

**PT BUNDAMEDIK TBK  
DAN ENTITAS ANAKNYA/ AND ITS SUBSIDIARIES**

**LAPORAN KEUANGAN KONSOLIDASIAN INTERIM/  
INTERIM CONSOLIDATED FINANCIAL STATEMENTS**

**UNTUK PERIODE ENAM BULAN YANG BERAKHIR 30 JUNI 2021/  
FOR THE SIX-MONTH PERIOD ENDED 30 JUNE 2021**

**D A N / A N D**

**LAPORAN ATAS REVIU INFORMASI KEUANGAN KONSOLIDASIAN INTERIM/  
REPORT ON REVIEW OF INTERIM CONSOLIDATED FINANCIAL INFORTMATION**

PT BUNDAMEDIK Tbk DAN ENTITAS ANAK  
LAPORAN KEUANGAN KONSOLIDASIAN INTERIM  
UNTUK PERIODE ENAM BULAN YANG BERAKHIR  
30 JUNI 2021

PT BUNDAMEDIK Tbk AND ITS SUBSIDIARIES  
INTERIM CONSOLIDATED FINANCIAL STATEMENTS  
FOR THE SIX-MONTH PERIOD ENDED  
30 JUNE 2021

DAFTAR ISI

CONTENTS

Pernyataan Direksi

*Director's Statement*

	<b>Ekshibit/ Exhibit</b>	
Laporan Posisi Keuangan Konsolidasian Interim	A	<i>Interim Consolidated Statement of Financial Position</i>
Laporan Laba Rugi dan Penghasilan Komprehensif Lain Konsolidasian Interim	B	<i>Interim Consolidated Statement of Profit or Loss and Other Comprehensive Income</i>
Laporan Perubahan Ekuitas Konsolidasian Interim	C	<i>Interim Consolidated Statement of Changes in Equity</i>
Laporan Arus Kas Konsolidasian Interim	D	<i>Interim Consolidated Statement of Cash Flows</i>
Catatan atas Laporan Keuangan Konsolidasian Interim	E	<i>Notes to Interim Consolidated Financial Statements</i>
Laporan atas Reviu Informasi Keuangan Konsolidasian Interim		<i>Report on Review of Interim Consolidated Financial Information</i>



**bmhs**  
SINCE 1973

SURAT PERNYATAAN DIREKSI  
TENTANG TANGGUNG JAWAB ATAS  
LAPORAN KEUANGAN KONSOLIDASIAN INTERIM  
PERIODE ENAM BULAN YANG BERAKHIR  
30 JUNI 2021

PT BUNDAMEDIK Tbk DAN ENTITAS ANAKNYA

BOARD OF DIRECTOR'S STATEMENT  
REGARDING THE RESPONSIBILITY ON  
INTERIM CONSOLIDATED FINANCIAL STATEMENTS  
THE SIX-MONTH PERIOD ENDED  
30 JUNE 2021

PT BUNDAMEDIK Tbk AND ITS SUBSIDIARIES

Kami, yang bertanda-tangan di bawah ini:

We, the undersigned:

Nama	:	Ir. Mesha Rizal Sini	:	Name
Alamat Kantor	:	Jalan Teuku Cik Ditiro No. 12	:	Office Address
		Gondangdia, Menteng, Jakarta 10350		
Alamat Domisili	:	Jalan Maluku No. 32	:	Domicile Address
		Gondangdia, Menteng, Jakarta 10350		
Nomor Telepon	:	(021) 1-500-799	:	Telephone Number
Jabatan	:	Direktur Utama/ President Director	:	Position
Nama	:	Nurhadi Yudiyanto, SE. Ak.	:	Name
Alamat Kantor	:	Jalan Teuku Cik Ditiro No. 12	:	Office Address
		Gondangdia, Menteng, Jakarta 10350		
Alamat Domisili	:	Jalan Pendidikan III No. 17,	:	Domicile Address
		Denpasar Selatan, Denpasar, Bali 80224		
Nomor Telepon	:	(021) 1-500-799	:	Telephone Number
Jabatan	:	Direktur/ Director	:	Position

menyatakan bahwa:

declare that:

- |   |   |
|---|---|
| <p>1. Bertanggung jawab atas penyusunan dan penyajian laporan keuangan konsolidasian interim PT Bundamedik Tbk dan Entitas anaknya ("Grup");</p> <p>2. Laporan keuangan konsolidasian interim Grup telah disusun dan disajikan sesuai dengan Standar Akuntansi Keuangan di Indonesia;</p> <p>a. Semua informasi dalam laporan keuangan konsolidasian Grup telah dimuat secara lengkap dan benar;</p> <p>b. Laporan keuangan konsolidasian interim Grup tidak mengandung informasi atau fakta material yang tidak benar dan tidak menghilangkan informasi atau fakta material;</p> <p>3. Bertanggung jawab atas sistem pengendalian internal dalam Grup yang dianggap perlu oleh manajemen untuk memungkinkan penyusunan laporan keuangan konsolidasian interim yang bebas dari kesalahan penyajian material, baik yang disebabkan oleh kecurangan maupun kesalahan.</p> | <p>1. Responsible for the preparation and presentation of the interim consolidated financial statements of PT Bundamedik Tbk and its subsidiaries (the "Group");</p> <p>2. The interim consolidated financial statements of the Group have been prepared and presented in accordance with the Indonesian Financial Accounting Standards;</p> <p>a. All information contained in the consolidated financial statements of the Group have been fully and correctly disclosed;</p> <p>b. The interim consolidated financial statements of the Group do not contain any incorrect information or material fact, nor do they omit information or material facts;</p> <p>3. Responsible for internal control system of the Group as management determines is necessary to enable the presentation of the interim consolidated financial statements that free from material misstatement, whether due to fraud or error.</p> |
|---|---|

Demikian pernyataan ini dibuat dengan sebenarnya.

This statement has been made truthfully.

Jakarta, 27 Agustus 2021/ Jakarta, 27 August 2021

Ir. Mesha Rizal Sini  
Direktur Utama/ President Director



Nurhadi Yudiyanto, SE. Ak  
Direktur/ Director

**PT Bundamedik Tbk**

Jl. Teuku Cik Ditiro No. 28  
Menteng-Jakarta Pusat 10350, Indonesia

+62 21 3192 3344 +62 21 3190 5915 www.bmhs.co.id

Ekshibit A

Exhibit A

**PT BUNDAMEDIK Tbk DAN ENTITAS ANAKNYA**  
**LAPORAN POSISI KEUANGAN**  
**KONSOLIDASIAN INTERIM**  
**PER 30 JUNI 2021**  
(Dinyatakan dalam Rupiah, kecuali dinyatakan lain)

**PT BUNDAMEDIK Tbk AND ITS SUBSIDIARIES**  
**INTERIM CONSOLIDATED STATEMENT OF**  
**FINANCIAL POSITION**  
**AS OF 30 JUNE 2021**  
(Expressed in Rupiah, unless otherwise stated)

	30 Juni 2021/ 30 June 2021	Catatan/ Notes	31 Desember 2020/ 31 December 2020	
<b>A SET</b>				<b>ASSETS</b>
<b>ASET LANCAR</b>				<b>CURRENT ASSETS</b>
Kas dan setara kas	631.483.018.374	4	624.986.556.241	Cash and cash equivalents
Piutang usaha				Trade receivables
Pihak berelasi	-	5,31a	53.252.999	Related parties
Pihak ketiga - Neto	276.507.459.581	5	123.077.327.077	Third parties - Net
Piutang lain-lain				Other receivables
Pihak berelasi	35.169.252.077	6,31b	29.780.328.862	Related parties
Pihak ketiga - Neto	18.859.615.138	6	7.159.799.879	Third parties - Net
Persediaan	20.840.912.037	7	18.986.141.553	Inventories
Biaya dibayar di muka dan uang muka	11.000.255.705	8	9.575.528.561	Prepaid expenses and advances
Pajak dibayar di muka	6.481.147.393	17a	2.115.558.294	Prepaid taxes
<b>Jumlah Aset Lancar</b>	<b>1.000.341.660.305</b>		<b>815.734.493.466</b>	<b>Total Current Assets</b>
<b>ASET TIDAK LANCAR</b>				<b>NON-CURRENT ASSETS</b>
Aset pajak tangguhan	13.167.936.669	17d	11.811.161.479	Deferred tax assets
Investasi pada entitas asosiasi	66.598.940.140	9	48.542.526.759	Investment in associate
Aset tetap - Neto	1.280.753.750.315	10	1.248.769.678.311	Property and equipment - Net
Aset hak-guna - Neto	36.536.522.671	19a	24.249.107.726	Right-of-use assets - Net
Aset tidak lancar lainnya	4.420.540.278	11	13.429.866.724	Other non-current assets
<b>Jumlah Aset Tidak Lancar</b>	<b>1.401.477.690.073</b>		<b>1.346.802.340.999</b>	<b>Total Non-Current Assets</b>
<b>JUMLAH ASET</b>	<b>2.401.819.350.378</b>		<b>2.162.536.834.465</b>	<b>TOTAL ASSETS</b>

Lihat Catatan atas Laporan Keuangan Konsolidasian Interim pada Ekshibit E terlampir yang merupakan bagian yang tidak terpisahkan dari Laporan Keuangan Konsolidasian Interim secara keseluruhan

See accompanying Notes to Interim Consolidated Financial Statements on Exhibit E which are integral part of the Interim Consolidated Financial Statements taken as a whole

Ekshibit A/2

Exhibit A/2

**PT BUNDAMEDIK Tbk DAN ENTITAS ANAKNYA**  
**LAPORAN POSISI KEUANGAN**  
**KONSOLIDASIAN INTERIM**  
**PER 30 JUNI 2021**  
(Dinyatakan dalam Rupiah, kecuali dinyatakan lain)

**PT BUNDAMEDIK Tbk AND ITS SUBSIDIARIES**  
**INTERIM CONSOLIDATED STATEMENT OF**  
**FINANCIAL POSITION**  
**AS OF 30 JUNE 2021**  
(Expressed in Rupiah, unless otherwise stated)

	<u>30 Juni 2021/ 30 June 2021</u>	<u>Catatan/ Notes</u>	<u>31 Desember 2020/ 31 December 2020</u>	
<b>LIABILITAS DAN EKUITAS</b>				<b>LIABILITIES AND EQUITY</b>
<b>LIABILITAS JANGKA PENDEK</b>				<b>CURRENT LIABILITIES</b>
Utang bank jangka pendek	391.717.789.095	12	391.717.789.095	Short-term bank loan
Utang usaha				Trade payables
Pihak berelasi	22.989.855.234	13, 31c	26.709.213.177	Related parties
Pihak ketiga	127.424.048.516	13	93.416.109.618	Third parties
Utang lain-lain				Other payables
Pihak berelasi	11.502.509.652	14, 31d	5.104.663.500	Related parties
Pihak ketiga	6.055.767.047	14	12.650.937.706	Third parties
Pendapatan diterima di muka	64.812.648.867	15	61.107.462.440	Deferred revenues
Beban akrual	40.557.135.657	16	28.134.321.068	Accruals
Utang pajak	63.610.509.579	17b	29.948.775.768	Tax payables
Liabilitas jangka panjang yang jatuh tempo dalam satu tahun				Current maturities of long-term liabilities
Utang bank	17.348.699.702	18	21.295.199.457	Bank loans
S e w a	19.203.687.051	19b	13.131.353.419	Leases
<b>Jumlah Liabilitas Jangka Pendek</b>	<u>765.222.650.400</u>		<u>683.215.825.248</u>	<b>Total Current Liabilities</b>
<b>LIABILITAS JANGKA PANJANG</b>				<b>NON-CURRENT LIABILITIES</b>
Liabilitas pajak tangguhan	114.698.348	17d	114.698.348	Deferred tax liabilities
Utang obligasi konversi	301.000.000.000	20	301.000.000.000	Convertible bond payable
Liabilitas imbalan pasca-kerja	39.801.702.469	21	43.497.624.626	Post-employment benefits liabilities
Liabilitas jangka panjang - setelah dikurangi bagian yang jatuh tempo dalam satu tahun				Long-term liabilities - net of current maturities
Utang bank	69.395.250.403	18	76.775.120.888	Bank loans
S e w a	9.237.917.923	19b	8.234.179.743	Leases
<b>Jumlah Liabilitas Jangka Panjang</b>	<u>419.549.569.143</u>		<u>429.621.623.605</u>	<b>Total Non-current Liabilities</b>
<b>JUMLAH LIABILITAS</b>	<u>1.184.772.219.543</u>		<u>1.112.837.448.853</u>	<b>TOTAL LIABILITIES</b>

Lihat Catatan atas Laporan Keuangan Konsolidasian Interim pada Ekshibit E terlampir yang merupakan bagian yang tidak terpisahkan dari Laporan Keuangan Konsolidasian Interim secara keseluruhan

See accompanying Notes to Interim Consolidated Financial Statements on Exhibit E which are integral part of the Interim Consolidated Financial Statements taken as a whole

Ekshibit A/3

Exhibit A/3

**PT BUNDAMEDIK Tbk DAN ENTITAS ANAKNYA**  
**LAPORAN POSISI KEUANGAN**  
**KONSOLIDASIAN INTERIM**  
**PER 30 JUNI 2021**  
(Dinyatakan dalam Rupiah, kecuali dinyatakan lain)

**PT BUNDAMEDIK Tbk AND ITS SUBSIDIARIES**  
**INTERIM CONSOLIDATED STATEMENT OF**  
**FINANCIAL POSITION**  
**AS OF 30 JUNE 2021**  
(Expressed in Rupiah, unless otherwise stated)


	30 Juni 2021/ 30 June 2021	Catatan/ Notes	31 Desember 2020/ 31 December 2020	
<b>LIABILITAS DAN EKUITAS</b>				<b>LIABILITIES AND EQUITY</b>
<b>EKUITAS</b>				<b>EQUITY</b>
Modal saham - nilai nominal				Share capital - par value of
Rp 1.000.000 per saham				Rp 1,000,000 per share
Modal dasar - 400.000 saham				Authorized - 400,000 shares
Modal ditempatkan dan disetor				Issued and fully-paid capital -
penuh - 150.000 saham	150.000.000.000	22	150.000.000.000	150,000 shares
Tambahan modal disetor	74.440.819.965	23	74.440.819.965	Additional paid-in capital
Penghasilan komprehensif lain				Other comprehensive income
Surplus revaluasi aset tetap	690.499.269.307		690.499.269.307	Surplus on revaluation of property
Pengukuran kembali liabilitas				and equipment
imbangan kerja	( 4.934.581.914)		( 3.362.396.679)	Remeasurement of defined benefit
Bagian atas penghasilan komprehensif				liabilities
lain entitas asosiasi	( 93.814.948)		( 82.146.973)	Share in other comprehensive income
Saldo laba	199.021.088.554	24	83.741.664.950	of associate
				Retained earnings
Jumlah ekuitas yang dapat diatribusikan				Total equity attributable to
kepada pemilik entitas induk	1.108.932.780.964		995.237.210.570	owners of the parent
Kepentingan non-pengendali	108.114.349.871	25	54.462.175.042	Non-controlling interests
<b>JUMLAH EKUITAS</b>	<b>1.217.047.130.835</b>		<b>1.049.699.385.612</b>	<b>TOTAL EQUITY</b>
<b>JUMLAH LIABILITAS DAN EKUITAS</b>	<b>2.401.819.350.378</b>		<b>2.162.536.834.465</b>	<b>TOTAL LIABILITIES AND EQUITY</b>

Lihat Catatan atas Laporan Keuangan Konsolidasian Interim pada Ekshibit E terlampir yang merupakan bagian yang tidak terpisahkan dari Laporan Keuangan Konsolidasian Interim secara keseluruhan

See accompanying Notes to Interim Consolidated Financial Statements on Exhibit E which are integral part of the Interim Consolidated Financial Statements taken as a whole

Jakarta, 27 Agustus 2021/ Jakarta, 27 August 2021

  
Ir. Mesha Rizal Sini  
Direktur Utama / President Director

  
Nurhadi Yudiyantho, SE. Ak.  
Direktur / Director

Ekshibit B

Exhibit B

**PT BUNDAMEDIK Tbk DAN ENTITAS ANAKNYA**  
**LAPORAN LABA RUGI DAN PENGHASILAN**  
**KOMPREHENSIF LAIN KONSOLIDASIAN INTERIM**  
**UNTUK PERIODE ENAM BULAN YANG BERAKHIR**  
**30 JUNI 2021**  
(Dinyatakan dalam Rupiah, kecuali dinyatakan lain)

**PT BUNDAMEDIK Tbk AND ITS SUBSIDIARIES**  
**INTERIM CONSOLIDATED STATEMENT OF PROFIT OR LOSS**  
**AND OTHER COMPREHENSIVE INCOME**  
**FOR THE SIX-MONTH PERIOD ENDED**  
**30 JUNE 2021**  
(Expressed in Rupiah, unless otherwise stated)

	30 Juni 2021 (enam bulan)/ 30 June 2021 (six months)	Catatan/ Notes	30 Juni 2020 (enam bulan)/ 30 June 2020 (six months)	
<b>PENDAPATAN NETO</b>	902.178.465.465	26	464.609.052.476	<b>NET REVENUES</b>
<b>BEBAN POKOK PENDAPATAN</b>	( 449.023.682.864)	27	( 280.176.318.933)	<b>COST OF REVENUES</b>
<b>LABA BRUTO</b>	453.154.782.601		184.432.733.543	<b>GROSS PROFIT</b>
Beban usaha	( 216.104.941.875)	28	( 143.349.978.787)	Operating expenses
Penghasilan keuangan	3.789.550.001	29a	853.956.079	Finance income
Beban keuangan	( 16.655.295.538)	29b	( 25.084.177.476)	Finance cost
Beban pajak final	( 73.970.736)		( 48.215.993)	Final tax expenses
Bagian atas laba bersih entitas asosiasi	18.068.081.356	9	4.018.433.470	Share in net profit of associate
Penghasilan operasi lain - Neto	9.183.323.142	30	7.433.439.191	Other operating income - Net
<b>LABA SEBELUM PAJAK</b>	251.361.528.951		28.256.190.027	<b>PROFIT BEFORE TAXES</b>
<b>BEBAN PAJAK PENGHASILAN</b>	( 54.321.371.456)	17c	( 8.027.102.620)	<b>INCOME TAX EXPENSES</b>
<b>LABA PERIODE BERJALAN</b>	197.040.157.495		20.229.087.407	<b>PROFIT FOR THE PERIOD</b>
<b>PENGHASILAN KOMPREHENSIF LAIN</b>				<b>OTHER COMPREHENSIVE INCOME</b>
Bagian atas penghasilan komprehensif lain entitas asosiasi	( 11.667.975)	9	5.846.429	Share in other comprehensive income of associate
Pengukuran kembali liabilitas imbalan kerja	( 3.173.902.140)	21	384.755.280	Remeasurement of defined benefit liabilities
Pajak terkait	657.483.634	17d	( 72.129.888)	Related tax
<b>Penghasilan komprehensif lain periode berjalan, setelah pajak</b>	( 2.528.086.481)		318.471.821	<b>Other comprehensive income for the period, net of tax</b>
<b>JUMLAH LABA KOMPREHENSIF PERIODE BERJALAN</b>	194.512.071.014		20.547.559.228	<b>TOTAL COMPREHENSIVE INCOME FOR THE PERIOD</b>

Lihat Catatan atas Laporan Keuangan Konsolidasian Interim pada Ekshibit E terlampir yang merupakan bagian yang tidak terpisahkan dari Laporan Keuangan Konsolidasian Interim secara keseluruhan

See accompanying Notes to Interim Consolidated Financial Statements on Exhibit E which are integral part of the Interim Consolidated Financial Statements taken as a whole

PT BUNDAMEDIK DAN ENTITAS ANAKNYA  
LAPORAN LABA RUGI DAN PENGHASILAN  
KOMPREHENSIF LAIN KONSOLIDASIAN INTERIM  
PERIODE ENAM BULAN YANG BERAKHIR 30 JUNI 2021  
(Dinyatakan dalam Rupiah, kecuali dinyatakan lain)

PT BUNDAMEDIK Tbk AND ITS SUBSIDIARIES  
INTERIM CONSOLIDATED STATEMENT OF PROFIT OR LOSS  
AND OTHER COMPREHENSIVE INCOME  
THE SIX-MONTH PERIOD ENDED 30 JUNE 2021  
(Expressed in Rupiah, unless otherwise stated)

	30 Juni 2021 (enam bulan)/ 30 June 2021 (six months)	Catatan/ Notes	30 Juni 2020 (enam bulan)*/ 30 June 2020 (six months)*	
Laba periode berjalan yang dapat diatribusikan kepada:				<i>Profit for the period attributable to:</i>
Pemilik entitas induk	134.779.423.604		15.810.342.858	<i>Owners of the parent</i>
Kepentingan non pengendali	62.260.733.891	25	4.418.744.549	<i>Non-controlling interests</i>
<b>Jumlah</b>	<b>197.040.157.495</b>		<b>20.229.087.407</b>	<b>Total</b>
Jumlah laba komprehensif periode berjalan diatribusikan kepada:				<i>Total comprehensive income for the period attributable to:</i>
Pemilik entitas induk	133.195.570.394		16.437.814.532	<i>Owners of the parent</i>
Kepentingan non pengendali	61.316.500.620	25	4.109.744.696	<i>Non-controlling interests</i>
<b>Jumlah</b>	<b>194.512.071.014</b>		<b>20.547.559.228</b>	<b>Total</b>
LABA PER SAHAM DASAR DARI LABA PERIODE BERJALAN YANG DAPAT DIATRIBUSIKAN KEPADA PEMILIK ENTITAS INDUK	<b>898.529</b>		<b>15.810.343</b>	<i>BASIC EARNINGS PER SHARE FROM PROFIT FOR THE PERIOD ATTRIBUTABLE TO OWNERS OF THE PARENT</i>

\*) Tidak diaudit


\*) Unaudited

Lihat Catatan atas Laporan Keuangan Konsolidasian Interim pada  
Ekshibit E terlampir yang merupakan bagian yang tidak terpisahkan  
dari Laporan Keuangan Konsolidasian Interim secara keseluruhan

See accompanying Notes to Interim Consolidated  
Financial Statements on Exhibit E which are integral part of  
the Interim Consolidated Financial Statements taken as a whole

Jakarta, 27 Agustus 2021/ Jakarta, 27 August 2021

  
Ir. Mesha Rizal Sini  
Direktur Utama/ President Director

  
Nurhadi Yudiyantho, SE. Ak.  
Direktur/ Director *ydf*



Ekshibit C

Exhibit C

PT BUNDAMEDIK Tbk DAN ENTITAS ANAKNYA  
LAPORAN PERUBAHAN EKUITAS KONSOLIDASIAN INTERIM  
UNTUK PERIODE ENAM BULAN YANG BERAKHIR 30 JUNI 2021  
(Dinyatakan dalam Rupiah, kecuali dinyatakan lain)

PT BUNDAMEDIK Tbk AND ITS SUBSIDIARIES  
INTERIM CONSOLIDATED STATEMENT OF CHANGES IN EQUITY  
FOR THE SIX-MONTH PERIOD ENDED 30 JUNE 2021  
(Expressed in Rupiah, unless otherwise stated)

	Ekuitas yang dapat diatribusikan kepada pemilik entitas induk/ Equity attributable to owners of the parent									
	Modal ditempatkan dan disetor penuh/ Issued and fully paid capital	Tambahannya modal disetor/ Additional paid-in capital	Surplus revaluasi aset tetap/ Surplus on revaluation of property and equipment	Pengukuran kembali liabilitas imbalan kerja/ Remeasurement of defined benefit liabilities	Bagian atas penghasilan komprehensif lain entitas asosiasi/ Share in other comprehensive income of associate	Saldo laba (defisit)/ Retained earnings (deficits)	Jumlah/ Total	Kepentingan non pengendali/ Non-controlling interests	Jumlah ekuitas/ Total equity	
Penghasilan komprehensif lain/ Other comprehensive income										
Saldo per 1 Januari 2020	1.000.000.000	74.440.819.965	564.305.572.966	( 4.071.840.212)	( 43.167.612)	( 17.049.374.403)	618.582.010.704	47.012.084.029	665.594.094.733	Balance as of 1 January 2020
Penghasilan komprehensif lain	-	-	-	621.625.245	5.846.429	-	627.471.674	( 308.999.853)	318.471.821	Other comprehensive income
Laba periode berjalan	-	-	-	-	-	15.810.342.858	15.810.342.858	4.418.744.549	20.229.087.407	Profit for the period
Saldo per 30 Juni 2020	1.000.000.000	74.440.819.965	564.305.572.966	( 3.450.214.967)	( 37.321.183)	( 1.239.031.545)	635.019.825.236	51.121.828.725	686.141.653.961	Balance as of 30 June 2020
Saldo per 1 Januari 2021	150.000.000.000	74.440.819.965	690.499.269.307	( 3.362.396.679)	( 82.146.973)	83.741.664.950	995.237.210.570	54.462.175.042	1.049.699.385.612	Balance as of 1 January 2021
Setoran modal dari pihak nonpengendali	-	-	-	-	-	-	-	3.000.000	3.000.000	Paid-up capital from noncontrolling interests
Dividen kas	-	-	-	-	-	( 19.500.000.000)	( 19.500.000.000)	( 7.667.325.791)	( 27.167.325.791)	Cash dividends
Penghasilan komprehensif lain	-	-	-	( 1.572.185.235)	( 11.667.975)	-	( 1.583.853.210)	( 944.233.271)	( 2.528.086.481)	Other comprehensive income
Laba periode berjalan	-	-	-	-	-	134.779.423.604	134.779.423.604	62.260.733.891	197.040.157.495	Profit for the period
Saldo per 30 Juni 2021	150.000.000.000	74.440.819.965	690.499.269.307	( 4.934.581.914)	( 93.814.948)	199.021.088.554	1.108.932.780.964	108.114.349.871	1.217.047.130.835	Balance as of 30 June 2021
	Catatan 22/ Note 22	Catatan 23/ Note 23	Catatan 10/ Note 10	Catatan 21/ Note 21	Catatan 9/ Note 9	Catatan 24/ Note 24		Catatan 25/ Note 25		

Lihat Catatan atas Laporan Keuangan Konsolidasian Interim pada Ekshibit E terlampir yang merupakan bagian yang tidak terpisahkan dari Laporan Keuangan Konsolidasian Interim secara keseluruhan

See accompanying Notes to Interim Consolidated Financial Statements on Exhibit E which are integral part of the Interim Consolidated Financial Statements taken as a whole

Ekshibit D

Exhibit D

**PT BUNDAMEDIK Tbk DAN ENTITAS ANAKNYA**  
**LAPORAN ARUS KAS KONSOLIDASIAN INTERIM**  
**UNTUK PERIODE ENAM BULAN YANG BERAKHIR**  
**30 JUNI 2021**  
**(Dinyatakan dalam Rupiah, kecuali dinyatakan lain)**

**PT BUNDAMEDIK Tbk AND ITS SUBSIDIARIES**  
**INTERIM CONSOLIDATED STATEMENT OF CASH FLOWS**  
**FOR THE SIX-MONTH PERIOD ENDED**  
**30 JUNE 2021**  
**(Expressed in Rupiah, unless otherwise stated)**

	30 Juni 2021 (enam bulan)/ 30 June 2021 (six months)	30 Juni 2020 (enam bulan)/ 30 June 2020 (six months)	
<b>ARUS KAS DARI AKTIVITAS OPERASI</b>			<b>CASH FLOWS FROM OPERATING ACTIVITIES</b>
Penerimaan dari pelanggan	752.506.772.387	439.121.856.949	Receipts from customers
Pembayaran kepada pemasok dan beban usaha	( 522.560.642.662)	( 270.865.537.538)	Payment to suppliers and operating expenses
Pembayaran kepada pegawai	( 93.866.163.377)	( 55.088.471.112)	Payment to employees
Penerimaan dari penghasilan keuangan	3.789.550.001	853.956.079	Receipt of finance income
Pembayaran beban keuangan	( 16.655.295.538)	( 25.084.177.476)	Payment of finance costs
Pembayaran pajak penghasilan	( 25.559.896.499)	( 20.925.455.184)	Payment of income tax
Penghasilan operasi lain - Neto	10.053.633.266	28.068.953.827	Other operating income - Net
<b>Arus kas bersih dari aktivitas operasi</b>	<b>107.707.957.578</b>	<b>96.081.125.545</b>	<b>Net cash flows from operating activities</b>
<b>ARUS KAS UNTUK AKTIVITAS INVESTASI</b>			<b>CASH FLOWS FOR INVESTING ACTIVITY</b>
Perolehan aset tetap	( 63.729.722.351)	( 49.606.709.171)	Acquisition of property and equipment
<b>ARUS KAS UNTUK AKTIVITAS PENDANAAN</b>			<b>CASH FLOWS FOR FINANCING ACTIVITIES</b>
Penerimaan dari (pembayaran kepada) pihak berelasi	1.008.922.937	( 23.976.791.426)	Received from (payment to) related parties
Pembayaran pinjaman bank	( 11.326.370.240)	( 19.908.992.449)	Payment of bank loans
Setoran modal dari pihak nonpengendali	3.000.000	-	Paid-up capital from noncontrolling interests
Pembayaran dividen kas	( 27.167.325.791)	-	Payment for cash dividends
<b>Arus kas bersih untuk aktivitas pendanaan</b>	<b>( 37.481.773.094)</b>	<b>( 43.885.783.875)</b>	<b>Net cash flows for financing activities</b>
<b>KENAIKAN BERSIH DALAM KAS DAN SETARA KAS</b>	<b>6.496.462.133</b>	<b>2.588.632.499</b>	<b>NET INCREASE IN CASH AND CASH EQUIVALENTS</b>
<b>KAS DAN SETARA KAS PADA AWAL PERIODE</b>	<b>624.986.556.241</b>	<b>100.254.587.466</b>	<b>CASH AND CASH EQUIVALENTS AT THE BEGINNING OF PERIOD</b>
<b>KAS DAN SETARA KAS PADA AKHIR PERIODE</b>	<b>631.483.018.374</b>	<b>102.843.219.965</b>	<b>CASH AND CASH EQUIVALENTS AT THE END OF PERIOD</b>

Lihat Catatan atas Laporan Keuangan Konsolidasian Interim pada Ekshibit E terlampir yang merupakan bagian yang tidak terpisahkan dari Laporan Keuangan Konsolidasian Interim secara keseluruhan

See accompanying Notes to Interim Consolidated Financial Statements on Exhibit E which are integral part of the Interim Consolidated Financial Statements taken as a whole

Ekshibit E

Exhibit E

PT BUNDAMEDIK Tbk DAN ENTITAS ANAKNYA  
CATATAN ATAS LAPORAN KEUANGAN  
KONSOLIDASIAN INTERIM  
UNTUK PERIODE ENAM BULAN YANG BERAKHIR  
30 JUNI 2021  
(Dinyatakan dalam Rupiah, kecuali dinyatakan lain)

PT BUNDAMEDIK Tbk AND ITS SUBSIDIARIES  
NOTES TO INTERIM CONSOLIDATED  
FINANCIAL STATEMENTS  
FOR THE SIX-MONTH PERIOD ENDED  
30 JUNE 2021  
(Expressed in Rupiah, unless otherwise stated)

1. U M U M

a. Pendirian Perusahaan

PT Bundamedik (“Perusahaan”) didirikan pada tanggal 13 April 1978 berdasarkan Akta No. 21 dari notaris Adlan Yulizar, S.H.,. Akta pendirian tersebut telah mendapatkan pengesahan dari Menteri Kehakiman Republik Indonesia dengan Surat Keputusan No. Y.A.5/160/18 tanggal 28 September 1978.

Anggaran Dasar Perusahaan mengalami beberapa kali perubahan dengan Akta Notaris Arry Supratno, S.H., No. 15 tanggal 22 September 2020 mengenai pengalihan saham Perusahaan. Perubahan Akta tersebut telah mendapatkan pengesahan dari Menteri Hukum dan Hak Asasi Manusia Republik Indonesia dengan Surat Keputusan No. AHU-AH.01.03-039089 tanggal 1 Oktober 2020. Perubahan terakhir dengan Akta Notaris Jose Dima Satria, S.H., M.Kn., No. 6 tanggal 3 Mei 2021 mengenai persetujuan penggunaan laba bersih Perusahaan untuk tahun buku 2020.

Sesuai dengan Pasal 3 Anggaran Dasar Perusahaan, kegiatan utama Perusahaan adalah dalam bidang pengelolaan rumah sakit. Perusahaan memulai kegiatan operasi komersialnya pada tahun 1978.

Perusahaan berdomisili di Jalan Teuku Cik Ditiro No. 28, Menteng, Jakarta.

Entitas induk Perusahaan dan entitas induk terakhir dalam Grup adalah PT Bunda Investama Indonesia.

b. Manajemen Kunci, Komite Audit dan Karyawan

Pada tanggal 30 Juni 2021 dan 31 Desember 2020, susunan Dewan Komisaris dan Direksi Perusahaan adalah sebagai berikut:

	<u>30 Juni 2021/ 30 June 2021</u>
<b><u>Dewan Komisaris</u></b>	
Komisaris Utama :	Ivan Rizal Sini
Wakil Komisaris Utama/ Komisaris Independen :	Wishnutama Kusubandio
Komisaris :	Rito Alam Rizal Sini
Komisaris :	Chairul Radjab Nasution
<b><u>Dewan Direksi</u></b>	
Direktur Utama :	Mesha Rizal Sini
Direktur :	Nurhadi Yudiyantho
Direktur :	Taufik Santoso
Direktur :	Tedy Homogin
Direktur :	-

1. GENERAL

a. Company Establishment

PT Bundamedik (the “Company”) was established on 13 April 1978 based on Notarial Deed No. 21 of Adlan Yulizar, S.H., The establishment deed had been approved by the Minister of Justice of the Republic of Indonesia in its Decision Letter No. Y.A.5/160/18 dated 28 September 1978.

The Articles of Association has been amended several times, by the Notarial Deed No. 15 dated 22 September 2020 of Arry Supratno, S.H., concerning transferred of the Company’s shares. This amendment had been approved by the Minister of Law and Human Rights of the Republic of Indonesia in its Decision Letter No. AHU-AH.01.03-039089 dated 1 October 2020. Most recently by the Notarial Deed from Jose Dima Satria, S.H., M.Kn., No. 6 dated 3 May 2021 concerning to approval of the use of the Company’s net profit for the financial year 2020.

According to the Article 3 of the Company’s Articles of Association, the Company’s main business activities are engaged in hospital management. The Company started its commercial operations in 1978.

The Company is domiciled at Jalan Teuku Cik Ditiro No. 28, Menteng, Jakarta.

The Company’s parent and ultimate parent of the Group is PT Bunda Investama Indonesia.

b. Key Management, Audit Committee and Employees

As of 30 June 2021 and 31 December 2020, the composition of the Board of Commissioners and Directors of the Company are as follows:

	<u>31 Desember 2020/ 31 December 2020</u>
<b><u>Board of Commissioner</u></b>	
Ivan Rizal Sini :	President Commissioner
- :	Vice President Commissioner/ Independent Commissioner
Rito Alam Rizal Sini :	Commissioner
Niki Rasta Joenoes :	Commissioner
<b><u>Board of Director</u></b>	
Mesha Rizal Sini :	President Director
Nurhadi Yudiyantho :	Director
Indriyanto Purnomo :	Director
Yusrahma Nurina :	Director
Taufik Santoso :	Director

PT BUNDAMEDIK Tbk DAN ENTITAS ANAKNYA  
CATATAN ATAS LAPORAN KEUANGAN  
KONSOLIDASIAN INTERIM  
UNTUK PERIODE ENAM BULAN YANG BERAKHIR  
30 JUNI 2021  
(Dinyatakan dalam Rupiah, kecuali dinyatakan lain)

PT BUNDAMEDIK Tbk AND ITS SUBSIDIARIES  
NOTES TO INTERIM CONSOLIDATED  
FINANCIAL STATEMENTS  
FOR THE SIX-MONTH PERIOD ENDED  
30 JUNE 2021  
(Expressed in Rupiah, unless otherwise stated)

1. U M U M (Lanjutan)

b. Manajemen Kunci, Komite Audit dan Karyawan  
(Lanjutan)

Perusahaan telah membentuk Komite Audit sesuai dengan Peraturan OJK No. 55/POJK.04/2015 tanggal 29 Desember 2015 dan Peraturan Pencatatan Bursa Efek berdasarkan Surat Keputusan Dewan Komisaris Perusahaan Tentang Pengangkatan Komite Audit No. 016-I/SK/DIRKOM/IV/2021 tanggal 5 April 2021, dengan susunan sebagai berikut:

**Komite Audit**

Ketua	:	Chairul Radjab Nasution	:
Anggota	:	Anang Yudiansyah Setiawan	:
Anggota	:	Marsaulina Olivia Panjaitan	:

Berdasarkan Surat Keputusan Direksi No. 010-I/SK/DIR/III/2021 tanggal 12 Maret 2021, Perusahaan mengangkat Josephine PM Tobing sebagai Sekretaris Perusahaan.

Pada tanggal 30 Juni 2021 dan 31 Desember 2020, Perusahaan dan entitas anaknya memiliki 1.097 dan 993 pegawai tetap (tidak diaudit).

c. Penawaran Umum Saham Perusahaan

Pada tanggal 28 Juni 2021, Perusahaan memperoleh pernyataan efektif dari Otoritas Jasa Keuangan (OJK) dengan Suratnya No. S-94/D.04/2021 dalam rangka penawaran umum sebanyak 620.000.000 saham dengan nilai nominal Rp 20 per saham melalui Bursa Efek Indonesia dengan harga penawaran sebesar Rp 340 per saham. Pada tanggal 6 Juli 2021, seluruh saham telah dicatatkan di Bursa Efek Indonesia.

d. Entitas-Entitas Anak yang Dikonsolidasi

Selanjutnya Perusahaan dan entitas anaknya disebut sebagai "Grup".

Pada tanggal 30 Juni 2021 dan 31 Desember 2020, Perusahaan memiliki kepemilikan langsung dan tidak langsung pada entitas-entitas anak berikut ini:

1. GENERAL (Continued)

b. Board of Commissioners, Directors and Employees  
(Continued)

The Company has established the Audit Committee to comply with OJK Rule No. 55/POJK.04/2015 dated 29 December 2015 and Listing Rule of Stock Exchange based on Decree of the Board of Commissioners No. 016-I/SK/DIRKOM/IV/2021 dated 5 April 2021, as follows:

**Audit Committee**

Chairman
Member
Member

Based on Decree of the Board of Director No. 010-I/SK/DIR/III/2021 dated 12 March 2021, the Company has appointed Josephine PM Tobing as the Corporate Secretary.

As of 30 June 2021 and 31 December 2020, the Company and its subsidiaries employed 1.097 and 993 permanent employees, respectively (unaudited).

c. Public Offering of the Company's Shares

On 28 June 2021, the Company obtained statement effective from the Financial Service Authority (OJK) in his Decision Letter No. S-192/D.04/2019 to offer 620,000,000 of its share to public with par value of Rp 20 per share through Indonesia Stock Exchange (IDX), at an initial offering price of Rp 340 per share. On 6 Juli 2021, those shares were listed in the Indonesian Stock Exchange".

d. The Company's Consolidated Subsidiaries

The Company and its subsidiaries will be referred as the "Group".

As of 30 June 2021 and 31 December 2020, the Company has direct and indirect ownership in the following subsidiaries:

Ekshibit E/3

Exhibit E/3

**PT BUNDAMEDIK Tbk DAN ENTITAS ANAKNYA  
CATATAN ATAS LAPORAN KEUANGAN  
KONSOLIDASIAN INTERIM  
UNTUK PERIODE ENAM BULAN YANG BERAKHIR  
30 JUNI 2021  
(Dinyatakan dalam Rupiah, kecuali dinyatakan lain)**

**PT BUNDAMEDIK Tbk AND ITS SUBSIDIARIES  
NOTES TO INTERIM CONSOLIDATED  
FINANCIAL STATEMENTS  
FOR THE SIX-MONTH PERIOD ENDED  
30 JUNE 2021  
(Expressed in Rupiah, unless otherwise stated)**

1. U M U M (Lanjutan)

1. GENERAL (Continued)

d. Entitas-Entitas Anak yang Dikonsolidasi (Lanjutan)

d. The Company's Consolidated Subsidiaries (Continued)

Pada tanggal 30 Juni 2021 dan 31 Desember 2020, Perusahaan memiliki kepemilikan langsung dan tidak langsung pada entitas-entitas anak berikut ini: (Lanjutan)

As of 30 June 2021 and 31 December 2020, the Company has direct and indirect ownership in the following subsidiaries: (Continued)

Entitas anak/ Subsidiaries	Domisili/ Domicile	Tahun beroperasi komersial/ Year of commercial operations	Jenis usaha/ Nature of business	Persentase kepemilikan %/ Percentage of ownership %		Jumlah aset sebelum eliminasi/ Total asset before elimination	
				30 Juni 2021/ 30 June 2021	31 Desember 2020/ 31 Desember 2020	30 Juni 2021/ 30 June 2021	31 Desember 2020/ 31 Desember 2020
<b><u>Kepemilikan langsung/ Direct ownership</u></b>							
PT Morula Indonesia	Jakarta	2015	Konsultan manajemen layanan teknologi reproduksi berbantu/ Management consultant assisted reproductive technology services	63,00%	63,00%	371.217.238.521	326.596.780.600
PT Bunda Minang Citra	Padang	1995	Rumah sakit swasta/ Hospital	40,00%	40,00%	200.503.269.364	120.745.099.369
PT Citra Ananda	Jakarta	2005	Rumah sakit swasta/ Hospital	40,00%	40,00%	54.730.348.584	51.100.783.325
PT Bunda Global Pharma	Jakarta	2017	Distributor obat dan alat kesehatan/ Medicine and medical supplies distributor	65,00%	65,00%	37.690.836.964	30.562.275.611
PT Bunda Medika Wisesa	Jakarta	2017	Hotel/ Hotel	90,00%	90,00%	26.825.418.840	22.921.642.469
PT Visiscan Indonesia	Jakarta	2012	Layanan Klinik USG/ USG Clinic Services	90,00%	90,00%	4.745.684.792	4.914.569.176
PT Emergency Response Indonesia	Jakarta	2007	Penyediaan Jasa Ambulans/ Ambulance Services	60,00%	60,00%	4.518.520.029	8.660.571.199
PT Prima Dental Medika	Jakarta	2010	Klinik gigi/ Dental clinic	47,00%	47,00%	1.461.001.709	1.771.906.861
PT Sasana Mitra Bunda	Jakarta	2012	Klinik fisioterapi/ Physiotherapy Clinic	65,00%	65,00%	1.289.930.849	1.261.991.837
PT BHMS Diklat Indonesia	Jakarta	2017	Pendidikan Kesehatan Swasta/ Healthcare Training	90,00%	90,00%	682.493.672	474.346.742
PT Bunda Medika Dewata	Bali	Belum beroperasi/ Dormant	Klinik umum/ General clinic	99,00%	-	2.096.814.300	-
<b><u>Kepemilikan tidak langsung/ Indirect ownership</u></b>							
PT Morula IVF Surabaya	Surabaya	2012	Konsultan manajemen layanan teknologi reproduksi berbantu/ Management consultant assisted reproductive technology services	32,13%	32,13%	58.367.703.495	45.668.363.992
PT Morula IVF Margonda	Depok	2016	Konsultan manajemen layanan teknologi reproduksi berbantu/ Management consultant assisted reproductive technology services	37,80%	37,80%	33.701.369.723	18.358.250.727
PT Morula IVF Yogyakarta	Yogyakarta	2018	Konsultan manajemen layanan teknologi reproduksi berbantu/ Management consultant assisted reproductive technology services	44,10%	44,10%	29.222.732.160	27.175.285.866
PT Morula IVF Makassar	Makassar	2016	Konsultan manajemen layanan teknologi reproduksi berbantu/ Management consultant assisted reproductive technology services	37,80%	37,80%	23.140.118.631	21.931.752.681
PT Morula IVF Padang	Padang	2021	Konsultan manajemen layanan teknologi reproduksi berbantu/ Management consultant assisted reproductive technology services	62,37%	62,37%	14.103.582.251	7.198.960.250

Ekshibit E/4

Exhibit E/4

**PT BUNDAMEDIK Tbk DAN ENTITAS ANAKNYA  
CATATAN ATAS LAPORAN KEUANGAN  
KONSOLIDASIAN INTERIM  
UNTUK PERIODE ENAM BULAN YANG BERAKHIR  
30 JUNI 2021  
(Dinyatakan dalam Rupiah, kecuali dinyatakan lain)**

**PT BUNDAMEDIK Tbk AND ITS SUBSIDIARIES  
NOTES TO INTERIM CONSOLIDATED  
FINANCIAL STATEMENTS  
FOR THE SIX-MONTH PERIOD ENDED  
30 JUNE 2021  
(Expressed in Rupiah, unless otherwise stated)**

1. U M U M (Lanjutan)

1. GENERAL (Continued)

d. Entitas-Entitas Anak yang Dikonsolidasi (Lanjutan)

d. The Company's Consolidated Subsidiaries (Continued)

Entitas anak/ Subsidiaries	Domisili/ Domicile	Tahun beroperasi komersial/ Year of commercial operations	Jenis usaha/ Nature of business	Persentase kepemilikan %/ Percentage of ownership %		Jumlah aset sebelum eliminasi/ Total asset before elimination	
				30 Juni 2021/ 30 June 2021	31 Desember 2020/ 31 Desember 2020	30 Juni 2021/ 30 June 2021	31 Desember 2020/ 31 Desember 2020
<u>Kepemilikan tidak langsung/ Indirect ownership</u>							
PT Morula IVF Bandung	Bandung	2016	Konsultan manajemen layanan teknologi reproduksi berbantu/ Management consultant assisted reproductive technology services	32,13%	32,13%	9.251.639.269	8.252.337.391
PT Morula IVF Pontianak	Pontianak	2017	Konsultan manajemen layanan teknologi reproduksi berbantu/ Management consultant assisted reproductive technology services	37,80%	37,80%	7.495.259.970	6.049.265.008
PT Emphi Pharma Sejahtera	Jakarta	2021	Perdagangan besar obat farmasi, obat tradisional, kosmetik untuk manusia dan alat laboratorium/ General trading of medicine for pharmaceutical, traditional, cosmetics for human and laboratory equipment, pharmacy and medical	61,74%	61,74%	1.974.286.565	441.147.700
PT Morula IVF Pekanbaru	Pekanbaru	Belum beroperasi/ Dormant	Konsultan manajemen layanan teknologi reproduksi berbantu/ Management consultant assisted reproductive technology services	62,37%	62,37%	4.000.000.000	4.000.000.000

PT Bunda Minang Citra (40%), PT Citra Ananda (40%), dan PT Primadental Medika (47%) dikonsolidasi ke dalam laporan keuangan interim Perusahaan, meskipun kepemilikan saham di bawah 50% atas kepemilikan Perusahaan, hal tersebut dikarenakan Perusahaan sebagai pengendali penuh atas entitas tersebut.

PT Bunda Minang Citra (40%), PT Citra Ananda (40%), and PT Prima Dental Medika (47%) is consolidated into interim financial statements even though the Company's ownership is under 50%, its because the Company has full controller of above entities.

Kegiatan utama entitas anak adalah dalam bidang pelayanan kesehatan yaitu dengan memberikan jasa pelayanan kesehatan dengan cara memiliki dan mengelola rumah sakit di Jakarta, Bekasi, Cikarang, Depok, Cibubur, Tangerang, Sukabumi, Karawang, Cirebon, Surabaya, Cibinong, Subang dan Tegal. Seluruh Entitas Anak tersebut memiliki izin penyelenggaraan rumah sakit yang diperoleh dari instansi berwenang terkait dan masih berlaku pada tanggal 30 Juni 2021. Salah satu entitas anak melakukan kegiatan usaha dalam bidang perhotelan yang terletak di Jakarta.

The subsidiaries' main business activities in healthcare services is to provide medical services through owning and operating hospitals which are located in Jakarta, Bekasi, Cikarang, Depok, Cibubur, Tangerang, Sukabumi, Karawang, Cirebon, Surabaya, Cibinong, Subang and Tegal. All of these Subsidiaries have hospital operating licenses obtained from the relevant authorities and are still valid on 30 June 2021. One of a subsidiary its scope of activities is engaged in running a hotel located in Jakarta.

**PT Morula Indonesia ("MI")**

**PT Morula Indonesia ("MI")**

Anggaran Dasar Perusahaan telah mengalami beberapa kali perubahan dan terakhir berdasarkan Akta Pernyataan Keputusan Para Pemegang Saham adalah akta No. 14 tanggal 22 April 2021 dari Isadora, S.H., Mkn., mengenai persetujuan penggunaan laba bersih Perusahaan untuk tahun buku 2020.

The Company's Articles of Association has been amended several times and the latest is based on the Deed of Shareholder Resolution by notarial deed No. 14 dated 22 April 2021 by notary Isadora, S.H., Mkn., concerning to approval of the use of the Company's net profit for the financial year 2020.

**PT BUNDAMEDIK Tbk DAN ENTITAS ANAKNYA  
CATATAN ATAS LAPORAN KEUANGAN  
KONSOLIDASIAN INTERIM  
UNTUK PERIODE ENAM BULAN YANG BERAKHIR  
30 JUNI 2021  
(Dinyatakan dalam Rupiah, kecuali dinyatakan lain)**

**PT BUNDAMEDIK Tbk AND ITS SUBSIDIARIES  
NOTES TO INTERIM CONSOLIDATED  
FINANCIAL STATEMENTS  
FOR THE SIX-MONTH PERIOD ENDED  
30 JUNE 2021  
(Expressed in Rupiah, unless otherwise stated)**

1. U M U M (Lanjutan)

1. GENERAL (Continued)

d. Entitas-Entitas Anak yang Dikonsolidasi (Lanjutan)

d. The Company's Consolidated Subsidiaries  
(Continued)

**PT Bunda Minang Citra ("BMC")**

Anggaran Dasar Perusahaan telah mengalami beberapa kali perubahan dan terakhir berdasarkan Akta Pernyataan Keputusan Para Pemegang Saham adalah akta No. 5 tanggal 4 Juni 2021 dari Isadora, S.H., Mkn., mengenai persetujuan penggunaan laba bersih Perusahaan untuk tahun buku 2020.

**PT Bunda Minang Citra ("BMC")**

The Company's Articles of Association has been amended several times and the latest is based on the Deed of Shareholder Resolution by notarial deed No. 5 dated 4 June 2021 by notary Isadora, S.H., Mkn., concerning to approval of the use of the Company's net profit for the financial year 2020.

**PT Citra Ananda ("CA")**

Anggaran Dasar Perusahaan telah mengalami beberapa kali perubahan dan terakhir berdasarkan Akta Pernyataan Keputusan Para Pemegang Saham adalah akta No. 24 tanggal 30 April 2021 dari Isadora, S.H., Mkn., mengenai persetujuan laporan keuangan Perusahaan untuk tahun buku 2020.

**PT Citra Ananda ("CA")**

The Company's Articles of Association has been amended several times and the latest is based on the Deed of Shareholder Resolution by notarial deed No. 24 dated 30 April 2021 by notary Isadora, S.H., Mkn., concerning to approval of the Company's financial statement for the year 2020.

**PT Bunda Global Pharma ("BGP")**

Anggaran Dasar telah mengalami beberapa kali perubahan, terakhir dengan Akta Notaris Isadora, S.H., M.Kn., No. 23 tanggal 30 April 2021, mengenai persetujuan laporan keuangan Perusahaan untuk tahun buku 2020.

**PT Bunda Global Pharma ("BGP")**

The Articles of Association has been amended several times, most recently by the Notarial Deed No. 23 dated 30 April 2021 of Isadora, S.H., M.Kn., concerning to approval of the Company's financial statement for the year 2020.

**PT Bunda Medika Wisesa ("BMW")**

Anggaran dasar Perusahaan telah mengalami beberapa kali perubahan, terakhir dengan Akta No. 25 tanggal 30 April 2021, dari Isadora, S.H., M.Kn., mengenai persetujuan laporan keuangan Perusahaan untuk tahun buku 2020.

**PT Bunda Medika Wisesa ("BMW")**

The Company's Articles of Association have been amended several times, most recently by Deed No. 25 dated 30 April 2021 of Isadora, S.H., M.Kn., concerning to approval of the Company's financial statement for the year 2020.

**PT Visiscan Indonesia ("VI")**

Anggaran Dasar telah mengalami beberapa kali perubahan, terakhir dengan Akta Notaris Isadora, S.H., M.Kn., No. 9 tanggal 9 Desember 2019, terkait dengan Pernyataan Keputusan Rapat Umum Pemegang Saham Luar Biasa. Perubahan Akta tersebut telah diterima dan dicatat di dalam database Sistem Administrasi Badan Hukum, Kementerian Hukum dan Hak Asasi Manusia Republik Indonesia melalui Surat Keputusan No. AHU-AH.01.03-0000903 tanggal 2 Januari 2020.

**PT Visiscan Indonesia ("VI")**

The Articles of Association has been amended several times, most recently with the Notarial Deed of Isadora S.H., M.Kn., No. 9 dated 9 December 2019, related to the Decision Statement of the Extraordinary General Meeting of Shareholders. Amendments to the Deed have been received and recorded in the database of the Legal Entity Administration System, Ministry of Law and Human Rights of the Republic of Indonesia through Decision letter No. AHU-AH.01.03-0000903 dated 2 January 2020.

**PT Emergency Response Indonesia ("ERI")**

Anggaran dasar Perusahaan telah mengalami beberapa kali perubahan, terakhir dengan Akta No. 20 tanggal 30 April 2021 dari Isadora, S.H., Mkn., mengenai persetujuan laporan keuangan Perusahaan untuk tahun buku 2020.

**PT Emergency Response Indonesia ("ERI")**

The Company's Articles of Association have been amended several times, most recently by Deed No. 20 dated 30 April 2021 of Isadora, SH., Mkn., concerning to approval of the Company's financial statement for the year 2020.

**PT BUNDAMEDIK Tbk DAN ENTITAS ANAKNYA  
CATATAN ATAS LAPORAN KEUANGAN  
KONSOLIDASIAN INTERIM  
UNTUK PERIODE ENAM BULAN YANG BERAKHIR  
30 JUNI 2021  
(Dinyatakan dalam Rupiah, kecuali dinyatakan lain)**

**PT BUNDAMEDIK Tbk AND ITS SUBSIDIARIES  
NOTES TO INTERIM CONSOLIDATED  
FINANCIAL STATEMENTS  
FOR THE SIX-MONTH PERIOD ENDED  
30 JUNE 2021  
(Expressed in Rupiah, unless otherwise stated)**

1. U M U M (Lanjutan)

1. GENERAL (Continued)

d. Entitas-Entitas Anak yang Dikonsolidasi (Lanjutan)

d. The Company's Consolidated Subsidiaries  
(Continued)

**PT Prima Dental Medika ("PDM")**

Anggaran Dasar Perusahaan telah mengalami beberapa kali perubahan, terakhir dengan Akta No. 22 tanggal 30 April 2021 dari Isadora, S.H., M.Kn., mengenai persetujuan laporan keuangan Perusahaan untuk tahun buku 2020.

**PT Prima Dental Medika ("PDM")**

The Company's Articles of Association have been amended several times, most recently by Deed No. 22 dated 30 April 2021 of Isadora, S.H., M.Kn., concerning to approval of the Company's financial statement for the year 2020.

**PT Sasana Mitra Bunda ("SMB")**

Anggaran Dasar Perusahaan telah mengalami beberapa kali perubahan, terakhir dengan Akta No. 2 tanggal 3 Mei 2021 dari Isadora, S.H., M.Kn., mengenai persetujuan laporan keuangan Perusahaan untuk tahun buku 2020.

**PT Sasana Mitra Bunda ("SMB")**

The Company's Articles of Association have been amended several times, most recently by Deed No. 2 dated 3 May 2021 of Isadora, S.H., M.Kn., concerning to approval of the Company's financial statement for the year 2020.

**PT BMHS Diklat Indonesia ("BDI")**

Anggaran Dasar Perusahaan telah mengalami beberapa kali perubahan, terakhir dengan Akta No. 21 tanggal 30 April 2021 dari Isadora, S.H., M.Kn., mengenai persetujuan laporan keuangan Perusahaan untuk tahun buku 2020.

**PT BMHS Diklat Indonesia ("BDI")**

The Company's Articles of Association have been amended several times, most recently by Deed No. 21 dated 30 April 2021 of Isadora, S.H., M.Kn., concerning to approval of the Company's financial statement for the year 2020.

**PT Bunda Medika Dewata ("BMD")**

PT Bunda Medika Dewata ("BMD") berkedudukan di Jakarta, didirikan berdasarkan akta No. 2 tanggal 5 Maret 2021 oleh Isadora, S.H., M.Kn., notaris di Jakarta dengan kepemilikan sebesar 99%. Akta pendirian tersebut disahkan oleh Menteri Kehakiman dan Hak Asasi Manusia Republik Indonesia dengan Surat Keputusan No. AHU-0019314.AH.01.01 Tahun 2021 tanggal 19 Maret 2021.

**PT Bunda Medika Dewata ("BMD")**

PT Bunda Medika Dewata ("BMD") domiciled in Jakarta, established based on notarial deed No. 2 dated 5 Maret 2021 by Isadora, S.H., M.Kn., notary in Jakarta with 99% ownership. The deed has been approved by Ministry of Justice and Human Rights of the Republic of Indonesia through its Decision Letter No. AHU-0019314.AH.01.01 Tahun 2021 dated 19 March 2021.

**PT Emphi Pharma Sejahtera ("EPS")**

PT Emphi Pharma Sejahtera ("EPS") didirikan berdasarkan Akta Notaris No. 7 tanggal 10 September 2020, Isadora, S.H., M.Kn. Akta pendirian telah mendapat pengesahan dari Menteri Hukum dan Hak Asasi Manusia Republik Indonesia dalam Surat Keputusan No. AHU-0161992.AH.01.11 Tahun 2020 tanggal 28 September 2020.

**PT Emphi Pharma Sejahtera ("EPS")**

PT Emphi Pharma Sejahtera ("EPS") was established based on Notarial Deed No. 7 dated 10 September 2020 of Isadora, S.H., M.Kn. The deed of establishment was approved by the Ministry of Laws and Human Rights of the Republic of Indonesia in Decision Letter No. AHU-0161992.AH.01.11 Tahun 2020 dated 28 September 2020.



**PT BUNDAMEDIK Tbk DAN ENTITAS ANAKNYA  
CATATAN ATAS LAPORAN KEUANGAN  
KONSOLIDASIAN INTERIM  
UNTUK PERIODE ENAM BULAN YANG BERAKHIR  
30 JUNI 2021  
(Dinyatakan dalam Rupiah, kecuali dinyatakan lain)**

**PT BUNDAMEDIK Tbk AND ITS SUBSIDIARIES  
NOTES TO INTERIM CONSOLIDATED  
FINANCIAL STATEMENTS  
FOR THE SIX-MONTH PERIOD ENDED  
30 JUNE 2021  
(Expressed in Rupiah, unless otherwise stated)**

**2. IKHTISAR KEBIJAKAN AKUNTANSI SIGNIFIKAN**

Laporan keuangan konsolidasian interim telah disajikan sesuai dengan Standar Akuntansi Keuangan di Indonesia (SAK) yang mencakup Pernyataan ("PSAK") dan Interpretasi ("ISAK") yang dikeluarkan oleh Dewan Standar Akuntansi Keuangan Ikatan Akuntan Indonesia dan Peraturan Nomor VIII.G.7 tentang Pedoman Penyajian serta Pengungkapan Laporan Keuangan yang diterbitkan oleh OJK (dahulu Badan Pengawas Pasar Modal dan Lembaga Keuangan (BAPEPAM-LK)) untuk Perusahaan Publik.

Laporan keuangan konsolidasian interim Grup disetujui oleh Direksi untuk diterbitkan pada tanggal 27 Agustus 2021.

**a. Dasar Penyusunan Laporan Keuangan Konsolidasian Interim**

Laporan keuangan konsolidasian interim, kecuali untuk laporan arus kas konsolidasian interim, disusun berdasarkan konsep harga perolehan dan dasar akrual, kecuali untuk beberapa akun tertentu yang diukur berdasarkan pengukuran sebagaimana diuraikan dalam kebijakan akuntansi masing-masing akun tersebut.

Laporan arus kas konsolidasian interim disusun dengan menggunakan metode langsung dengan mengklasifikasikan arus kas sebagai aktivitas operasi, investasi dan pendanaan.

Transaksi-transaksi yang termasuk dalam laporan keuangan konsolidasian interim pada tiap entitas diukur dengan mata uang lingkungan ekonomi utama di mana entitas beroperasi (mata uang fungsional). Laporan keuangan konsolidasian interim disajikan dalam Rupiah, yang merupakan mata uang fungsional dan penyajian Grup.

**Perubahan atas PSAK dan ISAK yang berlaku Efektif pada tahun berjalan**

Tidak terdapat penerapan dari perubahan standar dan interpretasi atas standar akuntansi, yang berlaku efektif dan relevan untuk Grup sejak tanggal 1 Januari 2021

Amandemen standar berikut berlaku efektif untuk periode yang dimulai pada atau setelah 1 Januari 2022 - 2023 yaitu:

- PSAK 1 "Penyajian Laporan Keuangan"
- PSAK 16 "Aset Tetap"
- PSAK 22 "Kombinasi Bisnis"
- PSAK 55 "Instrumen Keuangan: Pengakuan dan Pengukuran"
- PSAK 57 "Provisi, Liabilitas Kontinjensi dan Aset Kontinjensi tentang Kontrak Memberatkan - Biaya Memenuhi Kontrak"
- PSAK 60 "Instrumen Keuangan: Pengungkapan"

**2. SUMMARY OF SIGNIFICANT ACCOUNTING POLICIES**

The interim consolidated financial statements have been prepared in accordance with Indonesian Financial Accounting Standards ("FAS"), which includes the statements ("SFAS") and interpretations ("IFAS") issued by the Financial Accounting Standards Board of Indonesian Institute of Accountants, and Regulation Number VIII.G.7 on Guidelines on Financial Statements Presentations and Disclosures issued by the OJK (formerly BAPEPAM-LK) for Publicly Listed Company".

The interim consolidated financial statements of the Group were authorized by the Director on 27 August 2021.

**a. Basis of Preparation of the Interim Consolidated Financial Statements**

The interim consolidated financial statements, except for the interim consolidated statement of cash flows, have been prepared under historical cost concept and accrual basis, except for certain accounts which are measured on the bases described in the related accounting policies of each account.

The interim consolidated statement of cash flows have been prepared based on the direct method by classifying the cash flows on the basis of operating, investing and financing activities.

Items included in the interim consolidated financial statements of each entities are measured using the currency of primary economic environment in which the entity operates (the functional currency). The interim consolidated financial statements are presented in Rupiah, which is the Group's functional and presentation currency.

**Changes to PSAK and ISAK Effective in the current year**

There is no application of revised standards and interpretation of accounting standards relevant for the Group are effective from 1 January 2021.

Amendments of the following standards effective for the year beginning on or after 1 January 2022 - 2023 are as follows:

- PSAK 1 "Presentation of Financial Statements"
- PSAK 16 "Fixed Assets"
- PSAK 22 "Business Combination"
- PSAK 55 "Financial Instrument: Recognition and Measurement"
- PSAK 57 "Provision, Contingent Liabilities and Contingent Assets regarding Onerous Contract"
- PSAK 60 "Financial Instrument: Disclosures"

PT BUNDAMEDIK Tbk DAN ENTITAS ANAKNYA  
CATATAN ATAS LAPORAN KEUANGAN  
KONSOLIDASIAN INTERIM  
UNTUK PERIODE ENAM BULAN YANG BERAKHIR  
30 JUNI 2021  
(Dinyatakan dalam Rupiah, kecuali dinyatakan lain)

PT BUNDAMEDIK Tbk AND ITS SUBSIDIARIES  
NOTES TO INTERIM CONSOLIDATED  
FINANCIAL STATEMENTS  
FOR THE SIX-MONTH PERIOD ENDED  
30 JUNE 2021  
(Expressed in Rupiah, unless otherwise stated)

2. IKHTISAR KEBIJAKAN AKUNTANSI SIGNIFIKAN  
(Lanjutan)

2. SUMMARY OF SIGNIFICANT ACCOUNTING POLICIES  
(Continued)

a. Dasar Penyusunan Laporan Keuangan  
Konsolidasian Interim (Lanjutan)

a. Basis of Preparation of the Interim Consolidated  
Financial Statements (Continued)

Amandemen standar berikut berlaku efektif untuk periode yang dimulai pada atau setelah 1 Januari 2022 - 2023 yaitu: (Lanjutan)

Amendments of the following standards effective for the year beginning on or after 1 January 2022 - 2023 are as follows: (Continued)

- PSAK 71 "Instrumen Keuangan"
- PSAK 73 "Sewa"

- PSAK 71 "Financial Instrument"
- PSAK 73 "Leases"

Grup sedang mempertimbangkan implikasi dari penerapan standar tersebut terhadap laporan keuangan interim Grup.

The Group assessing the implication of the above standards to the Group's interim financial statements.

b. Prinsip-prinsip Konsolidasi

b. Principles of Consolidation

Laporan keuangan konsolidasian interim menggabungkan laporan keuangan interim Perusahaan dan entitas yang dikendalikan oleh Perusahaan (entitas anak). Pengendalian dianggap ada apabila Perusahaan mempunyai hak untuk mengatur kebijakan keuangan dan operasional suatu entitas untuk memperoleh manfaat dari aktivitasnya.

The interim consolidated financial statements incorporate the interim financial statements of the Company and entities controlled by the Company (its subsidiaries). Control is achieved where the Company has the power to govern the financial and operating policies of an entity so as to obtain benefits from its activities.

Perusahaan juga menilai keberadaan pengendalian ketika Perusahaan tidak memiliki hak suara mayoritas namun dapat mengatur kebijakan keuangan dan operasional secara de-facto. Pengendalian dimiliki ketika Perusahaan memiliki kekuasaan, terekspos atau memiliki hak atas imbal hasil variabel dari keterlibatannya dengan entitas dan memiliki kemampuan untuk mempengaruhi imbal hasil tersebut. Entitas anak dikonsolidasikan secara penuh sejak tanggal pengendalian dialihkan kepada Perusahaan dan tidak dikonsolidasikan sejak tanggal Perusahaan kehilangan pengendalian.

The Company also assesses existence of control where it does not have majority voting power but is able to govern the financial and operating policies by virtue of de-facto control. Control is achieved when the Company has a power to expose or has rights to variable returns from its involvement with entity and has the ability to affect those returns. Subsidiaries are fully consolidated from the date on which control is transferred to the Company and are de-consolidated from the date on which the control ceases.

Kombinasi bisnis dihitung dengan menggunakan metode akuisisi pada tanggal akuisisi, yaitu tanggal pengendalian beralih kepada Entitas. Biaya perolehan termasuk nilai wajar imbalan kontinjensi pada tanggal akuisisi. Biaya terkait akuisisi dibebankan ketika terjadi. Aset, liabilitas dan liabilitas kontinjensi dalam suatu kombinasi bisnis diukur pada awalnya sebesar nilai wajar pada tanggal akuisisi. Untuk setiap akuisisi, Perusahaan mengakui kepentingan nonpengendali pada pihak yang diakuisisi baik sebesar nilai wajar atau sebagian proporsional kepentingan nonpengendali atas aset neto pihak yang diakuisisi.

Business combinations are accounted using the acquisition method as at the acquisition date, which is the date on which control is transferred to the Entity. The cost of an acquisition includes the fair value of any contingent consideration at the acquisition date. Acquisition-related costs are expensed as incurred. Assets, liabilities and contingent liabilities assumed in a business combination are measured initially at their fair value at the acquisition date. On an acquisition-by-acquisition basis, the Company recognizes any non-controlling interest in the acquiree either at fair value or at non-controlling interest's proportionate share of the acquiree's net assets.

Imbalan yang dialihkan tidak termasuk jumlah yang terkait dengan penyelesaian pada hubungan yang sebelumnya ada. Jumlah tersebut, umumnya diakui di dalam laporan laba rugi dan penghasilan komprehensif lain konsolidasian interim.

The consideration transferred does not include amounts related to the settlement of pre-existing relationships. Such amounts are generally recognised in interim consolidated statement of profit or loss and other comprehensive income.

PT BUNDAMEDIK Tbk DAN ENTITAS ANAKNYA  
CATATAN ATAS LAPORAN KEUANGAN  
KONSOLIDASIAN INTERIM  
UNTUK PERIODE ENAM BULAN YANG BERAKHIR  
30 JUNI 2021  
(Dinyatakan dalam Rupiah, kecuali dinyatakan lain)

PT BUNDAMEDIK Tbk AND ITS SUBSIDIARIES  
NOTES TO INTERIM CONSOLIDATED  
FINANCIAL STATEMENTS  
FOR THE SIX-MONTH PERIOD ENDED  
30 JUNE 2021  
(Expressed in Rupiah, unless otherwise stated)

2. IKHTISAR KEBIJAKAN AKUNTANSI SIGNIFIKAN  
(Lanjutan)

2. SUMMARY OF SIGNIFICANT ACCOUNTING POLICIES  
(Continued)

b. Prinsip-prinsip Konsolidasi (Lanjutan)

b. Principles of Consolidation (Continued)

Semua imbalan kontinjensi diakui pada nilai wajar pada saat tanggal akuisisi. Apabila imbalan kontinjensi diklasifikasikan sebagai ekuitas, maka hal tersebut tidak diukur kembali dan penyelesaiannya dicatat di dalam ekuitas. Selain itu, perubahan berikutnya terhadap nilai wajar imbalan kontinjensi diakui di laporan laba rugi dan penghasilan komprehensif lain konsolidasian interim.

Any contingent consideration payable is recognised at fair value at the acquisition date. If the contingent consideration is classified as equity, it is not re-measured and settlement is accounted for within equity. Otherwise, subsequent changes to the fair value of the contingent consideration are recognised in interim consolidated statement of profit or loss and other comprehensive income.

**Entitas anak**

**Subsidiaries**

Laporan keuangan interim entitas anak dimasukkan ke dalam laporan keuangan konsolidasian interim sejak tanggal pengendalian dimulai sampai dengan tanggal pengendalian dihentikan. Kebijakan akuntansi entitas anak diubah apabila dipandang perlu untuk menyelaraskan kebijakan akuntansi yang diadopsi oleh Entitas.

The interim financial statements of subsidiaries are included in the interim consolidated financial statements from the date that control commences until the date that control ceases. The accounting policies of subsidiaries have been changed when necessary to align them with the policies adopted by the Entity.

c. Transaksi dengan Pihak Berelasi

c. Transactions with Related Parties

Pihak-pihak berelasi adalah orang atau entitas yang terkait dengan entitas pelapor:

Related party represents a person or an entity who is related to the reporting entity:

(a) Orang atau anggota keluarga terdekat mempunyai relasi dengan entitas pelapor jika orang tersebut:

(a) A person or a close member of the person's family is related to a reporting entity if that person:

- (i) memiliki pengendalian atau pengendalian bersama atas entitas pelapor;
- (ii) memiliki pengaruh signifikan atas entitas pelapor; atau
- (iii) personil manajemen kunci entitas pelapor atau entitas induk entitas pelapor.

- (i) has control or joint control over the reporting entity;
- (ii) has significant influence over the reporting entity; or
- (iii) is a member of the key management personnel of the reporting entity or of a parent of the reporting entity.

(b) Suatu entitas berelasi dengan entitas pelapor jika memenuhi salah satu hal berikut:

(b) An entity is related to a reporting entity if any of the following conditions applies:

- (i) entitas dan entitas pelapor adalah anggota dari grup yang sama (artinya entitas induk, entitas anak, entitas anak berikutnya terkait dengan entitas lain).
- (ii) satu entitas adalah entitas asosiasi atau ventura bersama dari entitas lain (atau entitas asosiasi atau ventura bersama yang merupakan anggota suatu grup, yang mana entitas lain tersebut adalah anggotanya).
- (iii) kedua entitas tersebut adalah ventura bersama dari pihak ketiga yang sama.
- (iv) satu entitas adalah ventura bersama dari entitas ketiga dan entitas yang lain adalah entitas asosiasi dari entitas ketiga.
- (v) entitas tersebut adalah suatu program imbalan pasca-kerja untuk imbalan kerja dari salah satu entitas pelapor atau entitas yang terkait dengan entitas pelapor. Jika entitas pelapor adalah entitas yang menyelenggarakan program tersebut, maka entitas sponsor juga berelasi dengan entitas pelapor.

- (i) the entity and the reporting entity are members of the same group (which means that each parent, subsidiary and fellow subsidiary is related to the others).
- (ii) one entity is an associate or joint venture of the other entity (or an associate or joint venture of a member of a group of which the other entity is a member).
- (iii) both entities are joint ventures of the same third party.
- (iv) one entity is a joint venture of a third entity and the other entity is an associate of the third entity.
- (v) the entity is a post-employment benefits plan for the benefit of employees of either the reporting entity or an entity related to the reporting entity. If the reporting entity is itself such a plan, the sponsoring employers are also related to the reporting entity.

PT BUNDAMEDIK Tbk DAN ENTITAS ANAKNYA  
CATATAN ATAS LAPORAN KEUANGAN  
KONSOLIDASIAN INTERIM  
UNTUK PERIODE ENAM BULAN YANG BERAKHIR  
30 JUNI 2021  
(Dinyatakan dalam Rupiah, kecuali dinyatakan lain)

PT BUNDAMEDIK Tbk AND ITS SUBSIDIARIES  
NOTES TO INTERIM CONSOLIDATED  
FINANCIAL STATEMENTS  
FOR THE SIX-MONTH PERIOD ENDED  
30 JUNE 2021  
(Expressed in Rupiah, unless otherwise stated)

2. IKHTISAR KEBIJAKAN AKUNTANSI SIGNIFIKAN  
(Lanjutan)

2. SUMMARY OF SIGNIFICANT ACCOUNTING POLICIES  
(Continued)

c. Transaksi dengan Pihak Berelasi (Lanjutan)

c. Transactions with Related Parties (Continued)

- (b) Suatu entitas berelasi dengan entitas pelapor jika memenuhi salah satu hal berikut:
- (vi) entitas yang dikendalikan atau dikendalikan bersama oleh orang yang diidentifikasi dalam huruf (a).
  - (vii) orang yang diidentifikasi dalam huruf (a)(i) memiliki pengaruh signifikan atas entitas atau personil manajemen kunci entitas (atau entitas induk dari entitas).
  - (viii) entitas atau anggota dari kelompok yang mana entitas merupakan bagian dari kelompok tersebut, menyediakan jasa personal manajemen kunci kepada entitas pelapor atau kepada entitas induk dari entitas pelapor.

- (b) An entity is related to a reporting entity if any of the following conditions applies:
- (vi) the entity is controlled or jointly controlled by a person identified in (a).
  - (vii) a person identified in (a)(i) has significant influence over the entity or is a member of the key management personnel of the entity (or of a parent of the entity).
  - (viii) the entity, or any member of Group of which it is a part, provides key management personal services to the reporting entity or to the parent of the reporting entity.

d. Kas dan Setara Kas

d. Cash and Cash Equivalents

Kas terdiri dari kas dan bank. Setara kas adalah semua investasi yang bersifat jangka pendek dan sangat likuid yang dapat segera dikonversikan menjadi kas penuh dengan jatuh tempo dalam waktu 3 (tiga) bulan atau kurang sejak tanggal penempatannya, dan yang tidak dijaminkan serta tidak dibatasi penggunaannya.

Cash consists of cash on hand and cash in banks. Cash equivalents are liquid short term investments which can be converted immediately into cash with an original maturity of 3 (three) months or less from the date of placement, as long as they are not being pledged as collateral for borrowings nor restricted to use.

e. Piutang Usaha dan Lain-lain

e. Trade and Other Receivables

Piutang usaha dan lain-lain pada awalnya diakui sebesar nilai wajar dan selanjutnya diukur pada biaya perolehan diamortisasi setelah dikurangi dengan cadangan penurunan nilai piutang.

Trade and other receivables are recognised initially at fair value and subsequently measured at amortised cost less provision for receivable impairment.

Piutang dihapusbukukan pada saat piutang tersebut dipastikan tidak akan tertagih.

Receivables are written-off in the period of which they are determined to be not collectible.

f. Persediaan

f. Inventories

Persediaan dinilai dengan nilai yang terendah antara harga perolehan atau nilai realisasi bersih. Metode yang dipakai untuk menentukan harga perolehan adalah metode rata-rata bergerak (*moving average method*).

Inventories are valued at the lower of cost or net realizable value. The method used to determine the cost is moving average method.

Provisi untuk persediaan usang dan persediaan tidak terpakai/ tidak laris ditentukan berdasarkan estimasi penggunaan atau penjualan masing-masing jenis persediaan pada masa mendatang.

Provisions for obsolete inventory and unused / unquoted supplies are determined based on the estimated use or sale of each type of supply in the future.

PT BUNDAMEDIK Tbk DAN ENTITAS ANAKNYA  
CATATAN ATAS LAPORAN KEUANGAN  
KONSOLIDASIAN INTERIM  
UNTUK PERIODE ENAM BULAN YANG BERAKHIR  
30 JUNI 2021  
(Dinyatakan dalam Rupiah, kecuali dinyatakan lain)

PT BUNDAMEDIK Tbk AND ITS SUBSIDIARIES  
NOTES TO INTERIM CONSOLIDATED  
FINANCIAL STATEMENTS  
FOR THE SIX-MONTH PERIOD ENDED  
30 JUNE 2021  
(Expressed in Rupiah, unless otherwise stated)

2. IKHTISAR KEBIJAKAN AKUNTANSI SIGNIFIKAN  
(Lanjutan)

2. SUMMARY OF SIGNIFICANT ACCOUNTING POLICIES  
(Continued)

g. Biaya Dibayar di Muka

Biaya dibayar di muka diamortisasi selama masa manfaat masing-masing biaya dengan menggunakan metode garis lurus.

g. Prepaid Expenses

Prepaid expenses are amortized over their beneficial periods using the straight-line method.

h. Uang Muka

Uang muka merupakan pembayaran untuk suatu transaksi kepada pemasok atau penyedia jasa atau karyawan Grup sebelum transaksi barang/jasa diselesaikan.

h. Advances

Advance is a payment for transactions to suppliers or service providers or employee of the Group before goods/services received.

i. Investasi pada Entitas Asosiasi

Investasi Grup pada saham diukur dengan metode ekuitas. Entitas asosiasi adalah entitas yang terhadapnya Grup memiliki pengaruh signifikan. Pengaruh signifikan adalah kekuasaan untuk berpartisipasi dalam keputusan kebijakan keuangan dan operasional investee, tetapi tidak mengendalikan atau mengendalikan bersama atas kebijakan tersebut.

i. Investment in Associate

Group's investment in associate is accounted for using the equity method. An associate is an entity over which Group has significant influence. Significant influence is the power to participate in the financial and operating policy decision of the investee, but is not control or joint control over those policies.

Dalam metode ini, penyertaan awal dicatat sebesar harga perolehannya yang disesuaikan dengan bagian Grup atas aset bersih entitas asosiasi sejak tanggal akuisisi.

Under this method, the investment in an associate or a joint venture is initially recognised at cost, and adjusted to recognize changes in Group's share of net assets of the associates.

j. Aset Tetap

Pada September 2015, Grup melakukan perubahan akuntansi atas tanah dan bangunan dari model biaya menjadi model revaluasi. Tanah dan bangunan disajikan sebesar nilai wajar. Perubahan tersebut diterapkan secara prospektif.

j. Property and Equipment

On September 2015, the Group changed the accounting for land and buildings from the cost model to the revaluation model. Land and buildings are stated at fair value. The changed is applied prospectively.

Pada model biaya, setelah pengakuan sebagai aset, aset tetap dicatat pada biaya perolehan dikurangi akumulasi penyusutan dan akumulasi rugi penurunan nilai. Sedangkan pada model revaluasi, setelah pengakuan sebagai aset, aset tetap yang nilai wajarnya dapat diukur secara andal dicatat pada jumlah revaluasi, yaitu nilai wajar pada tanggal revaluasi, dikurangi akumulasi penyusutan dan akumulasi rugi penurunan nilai setelah tanggal revaluasi.

Under the cost model, after recognition as an asset, an item of property and equipment is carried at its cost less any accumulated depreciation and any accumulated impairment losses. Under the revaluation model, after recognition as an asset, an item of property and equipment whose fair value can be measured reliably is carried at a revalued amount, being its fair value at the date of the revaluation less any subsequent accumulated depreciation and subsequent accumulated impairment losses.

Ketika suatu aset tetap direvaluasi, maka jumlah tercatat dari aset tetap tersebut disesuaikan pada jumlah revaluasiannya. Pada tanggal revaluasi, akumulasi penyusutan dieliminasi terhadap jumlah tercatat bruto aset.

When a property and equipment is revalued, the carrying amount of property and equipment is adjusted to its revalued amount. On revaluation date, any accumulated depreciation is eliminated against the gross carrying amount of the asset.

PT BUNDAMEDIK Tbk DAN ENTITAS ANAKNYA  
CATATAN ATAS LAPORAN KEUANGAN  
KONSOLIDASIAN INTERIM  
UNTUK PERIODE ENAM BULAN YANG BERAKHIR  
30 JUNI 2021  
(Dinyatakan dalam Rupiah, kecuali dinyatakan lain)

PT BUNDAMEDIK Tbk AND ITS SUBSIDIARIES  
NOTES TO INTERIM CONSOLIDATED  
FINANCIAL STATEMENTS  
FOR THE SIX-MONTH PERIOD ENDED  
30 JUNE 2021  
(Expressed in Rupiah, unless otherwise stated)

2. IKHTISAR KEBIJAKAN AKUNTANSI SIGNIFIKAN  
(Lanjutan)

2. SUMMARY OF SIGNIFICANT ACCOUNTING POLICIES  
(Continued)

j. Aset Tetap (Lanjutan)

j. Property and Equipment (Continued)

Penilaian terhadap tanah dan bangunan dilakukan oleh penilai independen eksternal yang memiliki sertifikasi. Penilaian atas aset tersebut dilakukan secara berkala untuk memastikan bahwa nilai wajar aset yang direvaluasi tidak berbeda secara material dengan jumlah yang ditentukan dengan menggunakan nilai wajar pada akhir periode pelaporan.

Assessments of land and buildings are conducted by certified external independent appraisers. Assessments of these assets are carried out periodically to ensure that the fair value of the assets being revalued does not differ materially from that which would be determined using fair value at end of the reporting period.

Jika nilai wajar dari aset yang direvaluasi mengalami perubahan yang signifikan dan fluktuatif, maka perlu direvaluasi secara tahunan, sedangkan jika nilai wajar dari aset yang direvaluasi tidak mengalami perubahan yang signifikan dan fluktuatif, maka perlu dilakukan revaluasi minimal 3 atau 5 tahun sekali.

If the fair value of the revalued asset changes significantly and fluctuates, it needs to be revalued annually, whereas if the fair value of the revalued asset does not change significantly and fluctuates, it is necessary to do a revaluation at least once every 3 or 5 years.

Kenaikan nilai tercatat yang timbul dari revaluasi tanah dicatat sebagai "Selisih bersih revaluasi aset tetap" dan disajikan sebagai "Penghasilan komprehensif lain". Penurunan nilai tercatat yang timbul dari revaluasi dicatat sebagai beban pada tahun berjalan. Apabila aset tersebut memiliki saldo "Selisih bersih revaluasi aset tetap" yang disajikan sebagai "Penghasilan komprehensif lain", maka selisih penurunan nilai tercatat tersebut dibebankan terhadap "Selisih bersih revaluasi aset tetap" dan sisanya diakui sebagai beban tahun berjalan.

The increase in the carrying value arising from the revaluation of land is recorded as "Net difference asset revaluation" and is presented as "Other comprehensive income". Impairment in carrying amount arising from revaluation is recorded as an expense in the current year. If the asset has a balance of "Net difference for property and equipment revaluation" which is presented as "Other comprehensive income", the difference in impairment of the carrying value is charged to "Net difference in property and equipment revaluation" and the remainder is recognised as an expense for the year.

Aset tetap selain tanah dan bangunan dinyatakan berdasarkan biaya perolehan dikurangi akumulasi penyusutan dan akumulasi penurunan nilai, jika ada.

Fixed assets other than land and building are stated at cost less accumulated depreciation and accumulated impairment losses, if any.

Penyusutan aset tetap selain tanah dihitung dengan menggunakan metode garis lurus untuk mengalokasikan harga perolehan hingga mencapai nilai sisa sepanjang estimasi masa manfaatnya sebagai berikut:

Depreciation of property and equipment, except land are calculated on the straight-line method to allocate their cost to their residual values over their estimated useful lives as follows:

Jenis Aset Tetap	Persentase (Masa manfaat)/ Percentage (Useful lives)	Type of Property and Equipment
Bangunan	5% (20 tahun/years)	Building
Peralatan medis	6,25% - 25% (4 - 16 tahun/years)	Medical equipment
Peralatan kantor	10% - 50% (2 - 10 tahun/years)	Office equipment
Mesin dan instalasi	12,5% - 25% (4 - 8 tahun/ years)	Machine and installation
Peralatan rumah tangga	20% - 25% (4 - 5 tahun/ years)	Household equipment
Kendaraan	12,5% - 20% (4 - 8 tahun/ years)	Vehicles

Tanah dan hak atas tanah dinyatakan berdasarkan model revaluasi dan tidak disusutkan.

Land and landrights are stated at revaluation model and are not depreciated.

Estimasi masa manfaat aset tetap ditentukan berdasarkan ekspektasi pemakaian dan pengalaman historis atas aset sejenis.

Estimated useful life of property and equipment are determined based on expected usage and historical experience on the similar asset.

PT BUNDAMEDIK Tbk DAN ENTITAS ANAKNYA  
CATATAN ATAS LAPORAN KEUANGAN  
KONSOLIDASIAN INTERIM  
UNTUK PERIODE ENAM BULAN YANG BERAKHIR  
30 JUNI 2021  
(Dinyatakan dalam Rupiah, kecuali dinyatakan lain)

PT BUNDAMEDIK Tbk AND ITS SUBSIDIARIES  
NOTES TO INTERIM CONSOLIDATED  
FINANCIAL STATEMENTS  
FOR THE SIX-MONTH PERIOD ENDED  
30 JUNE 2021  
(Expressed in Rupiah, unless otherwise stated)

2. IKHTISAR KEBIJAKAN AKUNTANSI SIGNIFIKAN  
(Lanjutan)

2. SUMMARY OF SIGNIFICANT ACCOUNTING POLICIES  
(Continued)

j. Aset Tetap (Lanjutan)

j. Property and Equipment (Continued)

Biaya perolehan awal aset tetap meliputi harga perolehan, termasuk bea impor dan pajak pembelian yang tidak boleh dikreditkan dan biaya-biaya yang dapat diatribusikan secara langsung untuk membawa aset ke lokasi dan kondisi yang diinginkan sesuai dengan tujuan penggunaan yang ditetapkan.

The initial cost of property and equipment consists of its purchase price, including import duties and taxes and any directly attributable costs in bringing the property and equipment to its working condition and location for its intended use.

Jumlah tercatat aset tetap dihentikan pengakuannya pada saat dilepaskan atau tidak ada manfaat ekonomis masa depan yang diharapkan dari penggunaan atau pelepasannya. Aset tetap yang dijual atau dilepaskan, dikeluarkan dari kelompok aset tetap berikut akumulasi penyusutan serta akumulasi penurunan nilai yang terkait dengan aset tetap tersebut. Laba atau rugi yang timbul dari penghentian pengakuan aset tetap ditentukan sebesar perbedaan antara jumlah neto hasil pelepasan, jika ada, dengan jumlah tercatat dari aset tetap tersebut, dan diakui dalam laporan laba rugi dan penghasilan komprehensif lain konsolidasian interim pada tahun terjadinya penghentian pengakuan.

Carrying amount of property and equipment are derecognised upon disposal or when no future economic benefits are expected from its use or disposal. When assets are sold or retired, the cost and related accumulated depreciation and any impairment loss are removed from the accounts. Any gains or loss arising from derecognition of property and equipment calculated as the difference between the net disposal proceed, if any with the carrying amount of the item, is included in the interim consolidated statements of profit or loss and other comprehensive income in the year the item is derecognised.

Apabila terdapat indikasi penurunan nilai, nilai tercatat aset dinilai dan langsung dicatat terhadap jumlah terpulihkan apabila nilai tercatat aset tersebut lebih besar dibandingkan dengan jumlah terpulihkan yang diestimasi.

Where an indication of impairment exists, the carrying amount of the asset is assessed and written down immediately to its recoverable amount if the asset's carrying amount is greater than its estimated recoverable amount.

Nilai tercatat aset tetap, umur manfaat, serta metode penyusutan ditelaah setiap akhir tahun dan dilakukan penyesuaian apabila hasil telaah berbeda dengan estimasi sebelumnya.

The carrying value of property and equipment, useful lives and depreciation method are reviewed and adjusted if not appropriate, at each financial year end.

**Aset dalam Pembangunan**

**Construction in Progress**

Aset dalam pembangunan dinyatakan berdasarkan biaya perolehan termasuk biaya perolehan tanah dan akumulasi biaya pembangunan. Saat pembangunan tersebut selesai dan siap untuk digunakan, jumlah biaya yang terjadi diklasifikasikan ke akun "Aset Tetap" sesuai peruntukannya. Penyusutan mulai dibebankan pada saat aset tersebut siap digunakan.

Construction in progress is stated at cost. Costs includes acquisition cost of land and accumulated construction costs. When the construction is completed and ready for its intended use, the total cost incurred is reclassified to the related "Property and Equipment" account. Depreciation is charged from the date when assets are ready to use.

k. Penurunan Nilai dari Aset Tetap dan Aset Tidak Lancar Lainnya

k. Impairment of Property and Equipment and Other Non-Current Assets

Aset tetap dan aset tidak lancar lainnya, termasuk aset tak berwujud ditelaah untuk mengetahui apakah telah terjadi kerugian akibat penurunan nilai atau apakah telah terjadi perubahan keadaan yang mengindikasikan bahwa nilai tercatat aset tersebut tidak dapat diperoleh kembali. Kerugian akibat penurunan nilai diakui sebesar selisih antara nilai tercatat aset dengan nilai yang dapat diperoleh kembali dari aset tersebut. Nilai yang dapat diperoleh kembali adalah yang lebih tinggi di antara harga jual neto dan nilai pakai aset. Dalam rangka menguji penurunan nilai, aset dikelompokkan hingga unit terkecil yang menghasilkan arus kas terpisah.

Property and equipment and other non-current assets, include intangible assets are reviewed for impairment losses whenever events or changes in circumstances indicate that the carrying amount may not be recoverable. An impairment loss is recognised for the amount by which the carrying amount of the asset exceeds its recoverable amount, which is the higher of an asset's net selling price or value in use. For the purpose of assessing impairment, assets are grouped at the lowest levels for which there are separately identifiable cash flows.

PT BUNDAMEDIK Tbk DAN ENTITAS ANAKNYA  
CATATAN ATAS LAPORAN KEUANGAN  
KONSOLIDASIAN INTERIM  
UNTUK PERIODE ENAM BULAN YANG BERAKHIR  
30 JUNI 2021  
(Dinyatakan dalam Rupiah, kecuali dinyatakan lain)

PT BUNDAMEDIK Tbk AND ITS SUBSIDIARIES  
NOTES TO INTERIM CONSOLIDATED  
FINANCIAL STATEMENTS  
FOR THE SIX-MONTH PERIOD ENDED  
30 JUNE 2021  
(Expressed in Rupiah, unless otherwise stated)

2. IKHTISAR KEBIJAKAN AKUNTANSI SIGNIFIKAN  
(Lanjutan)

2. SUMMARY OF SIGNIFICANT ACCOUNTING POLICIES  
(Continued)

l. Aset dan Liabilitas Keuangan

l. Financial Assets and Liabilities

Grup telah mengadopsi dan melakukan penerapan dini atas PSAK 71 - "Instrumen Keuangan".

Group had performed early adoption and applied on PSAK 71 - "Financial Instrument".

Aset Keuangan

Financial Assets

Aset keuangan diklasifikasikan ke dalam kategori (i) diukur pada nilai wajar melalui laporan laba rugi, (ii) biaya perolehan diamortisasi, dan (iii) aset keuangan yang diukur pada nilai wajar pendapatan komprehensif lain. Pada pengakuan awal, aset keuangan diukur pada nilai wajar, ditambah biaya transaksi yang dapat diatribusikan langsung untuk aset keuangan yang diukur pada biaya perolehan diamortisasi dan pendapatan komprehensif lain. Manajemen menentukan klasifikasi aset keuangan tersebut setelah pengakuan awal aset keuangan berdasarkan model bisnis entitas dalam mengelola aset keuangan atau karakteristik arus kas kontraktual hanya dari pembayaran pokok dan bunga saja.

Financial assets are classified in categories of (i) fair value through profit or loss, (ii) amortised cost, and (iii) fair value through other comprehensive income. At initial measurement, financial assets determined based on fair value, added with transactions cost attributable direct to financial assets. Management determines the classification of its financial assets prior initial recognition based on assessment of business model for managing the financial assets or contractual cashflows give rise to solely payments of principal and interest.

(i) Aset keuangan yang diukur pada nilai wajar melalui laporan laba rugi

(i) Financial assets at fair value through profit or loss

Aset keuangan yang diukur pada nilai wajar melalui laporan laba rugi adalah aset keuangan yang diperdagangkan. Entitas dapat menetapkan pilihan yang tidak dapat dibatalkan pada saat pengakuan awal atas investasi pada instrumen ekuitas tertentu yang pada umumnya diukur pada nilai wajar melalui laba rugi sehingga perubahan nilai wajarnya disajikan dalam penghasilan komprehensif lain.

Financial assets at fair value through profit or loss are financial assets classified as held for trading. Entity may determine at initial classification of an uncancelable chosen category of financial assets on a certain equity instrument which commonly measured the fair value through profit and loss rise change in the fair value presented under fair value through other comprehensive income.

Grup tidak memiliki aset keuangan yang diukur pada nilai wajar melalui laporan laba rugi.

Group has no financial assets at fair value through profit or loss.

(ii) Biaya perolehan diamortisasi

(ii) Amortised cost

Aset keuangan diukur pada biaya perolehan diamortisasi jika memenuhi kriteria sebagai berikut:

Financial assets determined under amortised cost if met criteria as outlined below:

- a. aset keuangan dikelola dalam bisnis yang bertujuan untuk memiliki arus kas keuangan dalam rangka mendapatkan arus kas kontraktual; dan
- b. persyaratan kontraktual aset keuangan yang menimbulkan arus kas yang hanya dari pembayaran pokok dan bunga.

- a. financial assets held within a business whose objective is to hold financial assets in order to collect contractual cashflows; and
- b. determining contractual financial assets give rise to solely payments of principal and assets.

Pada saat pengakuan awal, instrumen keuangan diakui pada nilai wajarnya ditambah nilai transaksi dan selanjutnya diukur pada biaya perolehan diamortisasi dengan menggunakan metode suku bunga efektif.

Financial instruments are initially recognised at fair value plus transaction costs and subsequently measured at amortised cost using the effective interest rate method.



PT BUNDAMEDIK Tbk DAN ENTITAS ANAKNYA  
CATATAN ATAS LAPORAN KEUANGAN  
KONSOLIDASIAN INTERIM  
UNTUK PERIODE ENAM BULAN YANG BERAKHIR  
30 JUNI 2021  
(Dinyatakan dalam Rupiah, kecuali dinyatakan lain)

PT BUNDAMEDIK Tbk AND ITS SUBSIDIARIES  
NOTES TO INTERIM CONSOLIDATED  
FINANCIAL STATEMENTS  
FOR THE SIX-MONTH PERIOD ENDED  
30 JUNE 2021  
(Expressed in Rupiah, unless otherwise stated)

2. IKHTISAR KEBIJAKAN AKUNTANSI SIGNIFIKAN  
(Lanjutan)

2. SUMMARY OF SIGNIFICANT ACCOUNTING POLICIES  
(Continued)

l. Aset dan Liabilitas Keuangan (Lanjutan)

l. Financial Assets and Liabilities (Continued)

Aset Keuangan (Lanjutan)

Financial Assets (Continued)

(ii) Biaya perolehan diamortisasi (Lanjutan)

(ii) Amortised cost (Continued)

Grup memiliki aset keuangan pada biaya perolehan yang diamortisasi meliputi kas dan setara kas, piutang usaha dan piutang lain, dan investasi jangka panjang.

Group's financial assets at amortised cost include cash and cash equivalents, trade and other receivables and long-term investments.

(iii) Aset keuangan yang diukur pada nilai wajar pendapatan komprehensif lain

(iii) Fair value through other comprehensive income

Aset keuangan yang diukur pada nilai wajar pendapatan komprehensif lain adalah aset keuangan non-derivatif dengan pembayaran tetap atau telah ditentukan dan jatuh temponya telah ditetapkan, serta manajemen mempunyai intensi positif dan kemampuan untuk memiliki aset keuangan tersebut hingga jatuh tempo, kecuali:

Fair value through other comprehensive income are non-derivative financial assets with fixed or determined payments and fixed maturities that the management has positive intention and ability to hold to maturity, other than:

- a. aset keuangan dikelola dalam model bisnis yang tujuannya akan terpenuhi dengan mendapatkan arus kas kontraktual dan menjual aset keuangan; dan
- b. persyaratan kontraktual dari aset keuangan tersebut memberikan hak pada tanggal tertentu atas arus kas yang hanya dari pembayaran pokok dan bunga dari jumlah pokok terutang.

- a. financial assets managed under business model which its objective is to both collect the contractual cash flows and sell the financial assets; and
- b. Contractual cash flows characteristics resulting rights on certain basic term of cashflows meets the solely payments of principal and interest.

Grup tidak memiliki aset keuangan yang diukur pada nilai wajar melalui pendapatan komprehensif lain.

Group has no fair value through other comprehensive income.

**Penurunan nilai aset keuangan**

**Impairment of financial assets**

Aset keuangan dievaluasi terhadap indikator penurunan nilai pada setiap tanggal pelaporan. Aset keuangan diturunkan nilainya menggunakan basis akuntansi kerugian kredit ekspektasian (CKPN) pada aset keuangan dan kontraktual, yang bunga penurunannya dihitung menggunakan suku bunga efektif (EIR) pada cadangan penurunan nilai pada jumlah probabilita tertimbang yang mempertimbangkan kondisi yang terjadi pada masa lampau, saat sekarang, dan proyeksi atas kondisi ekonomi masa depan pelanggan. CKPN diperbarui pada setiap tanggal pelaporan untuk mencerminkan perubahan resiko sejak pengakuan awal. CKPN dihitung untuk semua aset keuangan, terlepas apakah telah jatuh tempo atau tidak.

Financial assets are assessed for indicators of impairment at each reporting date. Financial assets are impaired using the basis for the accounting of expected credit loss (ECLs) on financial assets and contract assets, measuring uses of expected interest rate (EIR) of the loss allowance on impairment at a probabilitated weighted amount that considers reasonable and supportable information about past events, current conditions, and forecasts of future economic conditions of the customers. The ECLs are updated at each reporting date to reflect changes in credit risk since initial recognition. ECLs are calculated for all financial assets in scope, regardless of whether they are overdue or not.

PT BUNDAMEDIK Tbk DAN ENTITAS ANAKNYA  
CATATAN ATAS LAPORAN KEUANGAN  
KONSOLIDASIAN INTERIM  
UNTUK PERIODE ENAM BULAN YANG BERAKHIR  
30 JUNI 2021  
(Dinyatakan dalam Rupiah, kecuali dinyatakan lain)

PT BUNDAMEDIK Tbk AND ITS SUBSIDIARIES  
NOTES TO INTERIM CONSOLIDATED  
FINANCIAL STATEMENTS  
FOR THE SIX-MONTH PERIOD ENDED  
30 JUNE 2021  
(Expressed in Rupiah, unless otherwise stated)

2. IKHTISAR KEBIJAKAN AKUNTANSI SIGNIFIKAN  
(Lanjutan)

2. SUMMARY OF SIGNIFICANT ACCOUNTING POLICIES  
(Continued)

l. Aset dan Liabilitas Keuangan (Lanjutan)

l. Financial Assets and Liabilities (Continued)

Penurunan nilai aset keuangan (Lanjutan)

Impairment of financial assets (Continued)

Pengukuran atas penurunan nilai dimana basis pengukuran bergantung pada resiko kredit secara signifikan sejak pengakuan awal adalah sebagai berikut:

Determining the impairment could whereas basis recognition rely on the significant credit risk at initial recognition may include:

- (i) Penurunan nilai diakui berdasarkan pengukuran kerugian kredit ekspektasian dari peristiwa *default* yang diperkirakan akan terjadi untuk 12 (dua belas) bulan mendatang; atau
- (ii) kerugian kredit sepanjang umurnya.

- (i) Recognise impairment based on expected losses arising from default events that are expected to occur over the next 12 (twelve) months; or

- (ii) Recognise impairment based on expected losses over the life of the loan.

Penghentian pengakuan aset keuangan

Derecognition of financial assets

Grup menghentikan pengakuan aset keuangan jika dan hanya jika hak kontraktual atas arus kas yang berasal dari aset berakhir, atau Grup mentransfer aset keuangan dan secara substansial mentransfer seluruh risiko dan manfaat atas kepemilikan aset kepada entitas lain.

Group derecognises a financial asset only when the contractual rights to the cash flows from the asset expire, or Group transfers the financial asset and substantially all the risks and rewards of ownership of the asset to another entity.

Jika Grup tidak mentransfer serta tidak memiliki secara substansial atas seluruh risiko dan manfaat kepemilikan serta masih mengendalikan aset yang ditransfer, maka Grup mengakui keterlibatan berkelanjutan atas aset yang ditransfer dan liabilitas terkait sebesar jumlah yang mungkin harus dibayar. Jika Grup memiliki secara substansial seluruh risiko dan manfaat kepemilikan aset keuangan yang ditransfer, Grup masih mengakui aset keuangan dan juga mengakui pinjaman yang dijamin sebesar pinjaman yang diterima.

If Group neither transfers nor retains substantially all the risks and rewards of ownership and continues to control the transferred asset, Group recognise their retained interest in the asset and an associated liability for amounts they may have to pay. If Group retains substantially all the risks and rewards of ownership of a transferred financial asset, Group continue to recognise the financial asset and also recognise a collateralised borrowing for the proceeds received.

Liabilitas Keuangan

Financial Liabilities

Grup mengklasifikasi liabilitas keuangannya dalam kategori:

The Group classifies its financial liabilities into the following categories:

- (i) Liabilitas keuangan yang diukur pada nilai wajar melalui laporan laba rugi

- (i) Financial liabilities at fair value through profit or loss

Liabilitas keuangan yang diukur pada nilai wajar melalui laporan laba rugi adalah liabilitas keuangan yang diperdagangkan.

Financial liabilities at fair value through profit or loss are financial liabilities classified as held for trading.

Liabilitas keuangan diklasifikasikan sebagai liabilitas keuangan yang diperdagangkan jika perolehannya ditujukan untuk dijual atau dibeli kembali dalam waktu dekat dan terdapat adanya kecenderungan ambil untung.

A financial liability is classified as held for trading if it is acquired principally for the purpose of selling or repurchasing it in the short-term and there is evidence of a recent actual pattern of profit taking.

PT BUNDAMEDIK Tbk DAN ENTITAS ANAKNYA  
CATATAN ATAS LAPORAN KEUANGAN  
KONSOLIDASIAN INTERIM  
UNTUK PERIODE ENAM BULAN YANG BERAKHIR  
30 JUNI 2021  
(Dinyatakan dalam Rupiah, kecuali dinyatakan lain)

PT BUNDAMEDIK Tbk AND ITS SUBSIDIARIES  
NOTES TO INTERIM CONSOLIDATED  
FINANCIAL STATEMENTS  
FOR THE SIX-MONTH PERIOD ENDED  
30 JUNE 2021  
(Expressed in Rupiah, unless otherwise stated)

2. IKHTISAR KEBIJAKAN AKUNTANSI SIGNIFIKAN  
(Lanjutan)

2. SUMMARY OF SIGNIFICANT ACCOUNTING POLICIES  
(Continued)

l. Aset dan Liabilitas Keuangan (Lanjutan)

l. Financial Assets and Liabilities (Continued)

Liabilitas Keuangan (Lanjutan)

Financial Liabilities (Continued)

Grup mengklasifikasi liabilitas keuangannya dalam kategori: (Lanjutan)

The Group classifies its financial liabilities into the following categories: (Continued)

(ii) Liabilitas keuangan yang diukur dengan biaya perolehan diamortisasi

(ii) Financial liabilities measured at amortized cost

Liabilitas keuangan yang tidak diklasifikasikan sebagai liabilitas keuangan yang diukur pada nilai wajar melalui laporan laba rugi diklasifikasikan dalam kategori ini dan diukur pada biaya perolehan diamortisasi. Liabilitas keuangan yang termasuk adalah utang usaha dan lain-lain, beban akrual, pendapatan diterima di muka, utang bank, utang sewa, dan utang obligasi konversi.

Financial liabilities that are not classified as at fair value through profit and loss fall into this category and are measured at amortized cost. Financial liabilities measured at amortized cost are trade and other payables, accruals, deferred revenues, bank loans, lease liabilities and convertible bonds payable.

Saling Hapus Instrumen Keuangan

Offsetting Financial Instruments

Aset keuangan dan liabilitas keuangan disaling-hapuskan dan jumlah netonya dilaporkan pada laporan posisi keuangan ketika terdapat hak yang berkekuatan hukum untuk melakukan saling hapus atas jumlah yang telah diakui tersebut dan adanya niat untuk merealisasikan aset dan menyelesaikan liabilitas secara simultan.

Financial assets and liabilities are offset and the net amount is reported in the financial position when there is a legally enforceable right to offset the recognised amounts and there is an intention to settle on a net basis, or realize the assets and settle the liability simultaneously.

m. Penurunan Nilai dari Aset Non-keuangan

m. Impairment of Other Non-financial Assets

Pada tanggal pelaporan, Grup menelaah nilai tercatat aset non-keuangan untuk menentukan apakah terdapat indikasi bahwa aset tersebut telah mengalami penurunan nilai. Jika terdapat indikasi tersebut, nilai yang dapat diperoleh kembali dari aset diestimasi untuk menentukan tingkat kerugian penurunan nilai. Bila tidak memungkinkan untuk mengestimasi nilai yang dapat diperoleh kembali atas suatu aset individu, Grup mengestimasi nilai yang dapat diperoleh kembali dari unit penghasil kas atas aset. Perkiraan jumlah yang dapat diperoleh kembali adalah nilai tertinggi antara nilai wajar dikurangi biaya untuk menjual atau nilai pakai.

At the reporting date, the Group reviews the carrying amount of non-financial assets to determine whether there is any indication that those assets have suffered an impairment loss. If such indication exists, the recoverable value of the asset is estimated to determine the level of impairment loss. If it is not possible to estimate the recoverable amount of an individual asset, the Group estimates the recoverable value of the cash generating unit to an asset. Estimated recoverable amount is the higher of fair value less cost to sell or value in use.

Jika jumlah yang dapat diperoleh kembali dari aset non-keuangan (unit penghasil kas) kurang dari nilai tercatatnya, nilai tercatat aset (unit penghasil kas) dikurangi menjadi sebesar nilai yang dapat diperoleh kembali dan rugi penurunan nilai diakui langsung ke laba rugi.

If the recoverable amount of a non-financial asset (cash generating unit) is less than its carrying amount, the carrying amount of the asset (cash generating unit) is reduced to its recoverable amount and an impairment loss is recognised immediately against earnings.

n. Utang Usaha dan Lain-lain

n. Trade and Other Payables

Utang usaha dan lain-lain pada awalnya diakui sebesar nilai wajar dan selanjutnya diukur pada biaya perolehan diamortisasi dengan menggunakan metode bunga efektif.

Trade and other payables are initially recognised at fair value and subsequently measured at amortized cost using the effective interest method.

PT BUNDAMEDIK Tbk DAN ENTITAS ANAKNYA  
CATATAN ATAS LAPORAN KEUANGAN  
KONSOLIDASIAN INTERIM  
UNTUK PERIODE ENAM BULAN YANG BERAKHIR  
30 JUNI 2021  
(Dinyatakan dalam Rupiah, kecuali dinyatakan lain)

PT BUNDAMEDIK Tbk AND ITS SUBSIDIARIES  
NOTES TO INTERIM CONSOLIDATED  
FINANCIAL STATEMENTS  
FOR THE SIX-MONTH PERIOD ENDED  
30 JUNE 2021  
(Expressed in Rupiah, unless otherwise stated)

2. IKHTISAR KEBIJAKAN AKUNTANSI SIGNIFIKAN  
(Lanjutan)

2. SUMMARY OF SIGNIFICANT ACCOUNTING POLICIES  
(Continued)

o. Provisi

o. Provisions

Provisi diakui apabila Grup mempunyai kewajiban hukum atau konstruktif di masa kini sebagai akibat dari kejadian di masa lalu; dan besar kemungkinan Grup diharuskan menyelesaikan kewajiban tersebut dapat diestimasi secara handal. Provisi tidak diakui untuk kerugian operasi masa depan.

Provisions are recognised when Group have a present legal or constructive obligation as a result of past events; it is probable that the outflow of resources will be required to settle the obligation and the amount can't be estimated reliably. Provisions are not recognised for future operating losses.

Provisi diukur sebesar nilai kini pengeluaran yang diharapkan diperlukan untuk menyelesaikan kewajiban dengan menggunakan tingkat bunga sebelum pajak yang mencerminkan penilaian pasar atas nilai waktu uang dan risiko yang terkait dengan kewajiban. Peningkatan provisi karena berjalannya waktu diakui sebagai biaya keuangan.

Provisions are measured at the present value of the expenditures expected to be required to settle the obligation using a pre-tax rate that reflects current market assessments of the time value of money and the risks specific to the obligation. The increase in the provision due to the passage of time is recognised as an interest expense.

p. Perpajakan

p. Taxation

Pajak Kini dan Pajak Tangguhan

Current Tax and Deferred Tax

Beban pajak penghasilan terdiri dari pajak penghasilan kini dan pajak tangguhan. Pajak diakui dalam laporan laba rugi dan penghasilan komprehensif lain konsolidasian interim, kecuali jika pajak tersebut terkait dengan transaksi atau kejadian yang diakui di pendapatan komprehensif lain atau langsung diakui ke ekuitas.

Income tax expenses comprises current and deferred income tax. Tax are recognised in the interim consolidated statement of profit or loss and other comprehensive income, except to the extent that it relates to item recognised in other comprehensive income or directly in equity.

Beban pajak kini ditentukan berdasarkan laba kena pajak dalam tahun yang bersangkutan yang dihitung berdasarkan tarif pajak dan undang-undang pajak yang berlaku pada tanggal pelaporan. Aset dan liabilitas pajak kini diukur sebesar nilai yang diharapkan dapat terpulihkan atau dibayar.

Current tax expense is determined based on the taxable profit for the year, using the tax rates and tax laws that have been enacted or substantially enacted at the reporting date. Current tax assets and liabilities are measured at the amount expected to be recovered or paid.

Aset dan liabilitas pajak tangguhan diakui atas konsekuensi pajak periode mendatang yang timbul dari perbedaan jumlah tercatat aset dan liabilitas menurut laporan keuangan interim dengan dasar pengenaan pajak aset dan liabilitas. Liabilitas pajak tangguhan diakui untuk semua perbedaan temporer kena pajak dan aset pajak tangguhan diakui untuk perbedaan yang boleh dikurangkan, sepanjang besar kemungkinan dapat dimanfaatkan untuk mengurangi laba kena pajak pada masa mendatang.

Deferred tax assets and liabilities are recognised as a future period tax consequences resulting from differences of carrying value between assets and liabilities based on the interim financial statements with tax base of assets and liabilities. Deferred tax liabilities are recognised for all taxable temporary differences and deferred tax assets are recognised for deductible differences, when it is probable to be used against future taxable income.

Pajak tangguhan diukur dengan menggunakan tarif pajak yang berlaku atau secara substansial telah berlaku pada tanggal pelaporan. Pajak tangguhan dibebankan atau dikreditkan dalam laporan laba rugi dan penghasilan komprehensif lain konsolidasian interim tahun berjalan kecuali pajak tangguhan yang dibebankan atau dikreditkan langsung ke ekuitas.

Deferred tax is calculated at the tax rates that have been enacted or substantially enacted at the reporting date. Deferred tax is charged or credited to the current year's interim consolidated statements of profit or loss and other comprehensive income, except deferred tax which is charged or credited directly to equity.

PT BUNDAMEDIK Tbk DAN ENTITAS ANAKNYA  
CATATAN ATAS LAPORAN KEUANGAN  
KONSOLIDASIAN INTERIM  
UNTUK PERIODE ENAM BULAN YANG BERAKHIR  
30 JUNI 2021  
(Dinyatakan dalam Rupiah, kecuali dinyatakan lain)

PT BUNDAMEDIK Tbk AND ITS SUBSIDIARIES  
NOTES TO INTERIM CONSOLIDATED  
FINANCIAL STATEMENTS  
FOR THE SIX-MONTH PERIOD ENDED  
30 JUNE 2021  
(Expressed in Rupiah, unless otherwise stated)

2. IKHTISAR KEBIJAKAN AKUNTANSI SIGNIFIKAN  
(Lanjutan)

2. SUMMARY OF SIGNIFICANT ACCOUNTING POLICIES  
(Continued)

p. Perpajakan (Lanjutan)

p. Taxation (Continued)

Pajak Kini dan Pajak Tangguhan (Lanjutan)

Current Tax and Deferred Tax (Continued)

Jumlah tercatat aset pajak tangguhan dikaji ulang pada akhir periode pelaporan dan dikurangi jumlah tercatatnya jika kemungkinan besar laba kena pajak tidak lagi tersedia dalam jumlah yang memadai untuk mengkompensasikan sebagian atau seluruh aset pajak tangguhan tersebut.

The carrying amount of deferred tax asset is reviewed at the end of each reporting period and reduced to the extent that it is no longer probable that sufficient taxable profits will be available to allow all or part of the asset to be recovered.

Pajak Final

Final Tax

Peraturan pajak di Indonesia mengatur beberapa jenis penghasilan yang dikenakan pajak yang bersifat final. Pajak final yang dikenakan atas nilai bruto transaksi tetap dikenakan walaupun atas transaksi tersebut pelaku transaksi mengalami kerugian.

Tax regulation in Indonesia determined that certain taxable income is subject to final tax. Final tax applied to the gross value of transactions is applied even when the parties carrying the transaction recognising losses.

Mengacu pada revisi PSAK 46, pajak final tersebut tidak termasuk dalam lingkup yang diatur oleh PSAK 46. Oleh karena itu, Grup meyakini beban pajak final sehubungan dengan penghasilan yang menjadi obyek pajak final sebagai bagian dari beban usaha.

Referring to revised PSAK 46, final tax is no longer governed by PSAK 46. Therefore, Group has decided to present all of the final tax arising from revenues subject to final tax as part of operating expenses.

q. Pinjaman

q. Loans

Pada saat pengakuan awal, pinjaman diakui sebesar nilai wajar, dikurangi dengan biaya-biaya transaksi yang terjadi. Selanjutnya, pinjaman diukur pada biaya perolehan diamortisasi.

Loans are recognised initially at fair value, net of transaction cost incurred. Borrowings are subsequently carried at amortised cost.

Pinjaman diklasifikasikan sebagai liabilitas jangka pendek kecuali Grup memiliki hak tanpa syarat untuk menunda pembayaran liabilitas selama lebih dari 12 bulan setelah tanggal pelaporan.

Loans are classified as short-term liabilities unless the Group has the unconditional right to defer payment of liability for more than 12 months after the date of reporting.

Biaya pinjaman yang dapat diatribusikan secara langsung dengan akuisisi atau konstruksi aset kualifikasian ("qualifying asset"), dikapitalisasi hingga aset tersebut selesai secara substansial.

Borrowing costs that may be directly attributable to the acquisition or construction of a qualifying asset, are capitalized until the asset is substantially completed.

r. Sewa

r. Lease

Grup mengadopsi dan menerapkan PSAK 73 yang mengklasifikasikan pengakuan liabilitas sewa yang sebelumnya diklasifikasikan sebagai "sewa pembiayaan".

Group has adopted and applied PSAK 73, whereas set the classification of the recognition of lease liabilities in relation to leases which previously was been classified as "consumer financing lease".

Sebagai Lessee

As Lessee

Sebagai penyewa, pada saat dimulainya kontrak, Grup menilai apakah kontrak merupakan atau mengandung sewa. Suatu kontrak merupakan atau mengandung sewa jika kontrak tersebut memberikan hak untuk mengendalikan penggunaan aset identifikasian selama suatu jangka waktu untuk dipertukarkan dengan imbalan.

As lessee, at inception of a contract, the Group identified whether the contract is or consists a lease. A contract is or consist a lease if the contract provides right to contract the uses of an identified assets for a period of time in exchange for compensation.

PT BUNDAMEDIK Tbk DAN ENTITAS ANAKNYA  
CATATAN ATAS LAPORAN KEUANGAN  
KONSOLIDASIAN INTERIM  
UNTUK PERIODE ENAM BULAN YANG BERAKHIR  
30 JUNI 2021  
(Dinyatakan dalam Rupiah, kecuali dinyatakan lain)

PT BUNDAMEDIK Tbk AND ITS SUBSIDIARIES  
NOTES TO INTERIM CONSOLIDATED  
FINANCIAL STATEMENTS  
FOR THE SIX-MONTH PERIOD ENDED  
30 JUNE 2021  
(Expressed in Rupiah, unless otherwise stated)

2. IKHTISAR KEBIJAKAN AKUNTANSI SIGNIFIKAN  
(Lanjutan)

2. SUMMARY OF SIGNIFICANT ACCOUNTING POLICIES  
(Continued)

r. Sewa (Lanjutan)

r. Lease (Continued)

Sebagai Lessee (Lanjutan)

As Lessee (Continued)

Dalam menilai suatu kontrak memberikan hak pengendalian penggunaan aset identifikasian, Grup menilai kondisi berikut:

In identify a contract provides right to control the use of an identified assets, the Group assess certain condition:

- a. Grup memiliki hak untuk memperoleh seluruh manfaat ekonomi secara substansial dari penggunaan aset identifikasian; dan
- b. Grup memiliki hak untuk menentukan penggunaan aset identifikasian, yang diperoleh melalui pengambilan keputusan yang relevan atas bagaimana dan tujuan penggunaan aset yang telah ditentukan sebelumnya.

- a. Group has rights to substantially obtain all economic benefits from the use of the asset within the period of use; and
- b. Group has right to decide the use of an identified asset, derived from relevants right to decision-making on how and the purpose of use of assets which has determined.

Pada tanggal permulaan atau pada saat penilaian kembali kontrak yang mengandung sewa, Grup mengalokasikan imbalan dalam kontrak ke masing-masing komponen sewa berdasarkan harga relative tersendiri dari komponen sewa dan harga agregat tersendiri dari komponen non-sewa.

On inception or a reassessment of a contract consisting lease component, Group allocates the compensation in the contract to each component of lease based on its own relative price of the component of lease and the its own aggregate pricing of component of non-lease.

Pada tanggal permulaan sewa, Grup mengakui aset hak-guna dan liabilitas sewa. Aset hak-guna diukur pada biaya perolehan, dimana meliputi jumlah pengukuran awal liabilitas sewa yang disesuaikan dengan pembayaran sewa yang dilakukan pada atau sebelum tanggal dimulainya sewa.

At commencement lease date, Group recognize right-of-use assets and a lease liability. Right-of-use assets are initially measured at cost, which comprises the initial amount of the lease liability adjusted for any lease payment made at or before the commencement date.

Aset hak-guna disusutkan menggunakan metode garis lurus dari tanggal permulaan hingga tanggal yang lebih awal antara akhir umur manfaat aset hak-guna atau akhir masa sewa.

Right-of-use assets are depreciated using the straight-line method from the commencement date to the earlier of the end of useful life of the right-of-use asset or at the end of lease term.

Liabilitas sewa diukur pada nilai kini pembayaran sewa yang belum dibayar pada tanggal permulaan, didiskontokan dengan menggunakan suku bunga implisit dalam sewa atau jika suku bunga tersebut tidak dapat ditentukan, maka penggunaan suku bunga pinjaman inkremental. Pada umumnya, Grup menggunakan suku bunga pinjaman inkremental sebagai tingkat suku bunga diskonto.

Lease liability initially measured at the present value of the lease payments that are not paid at the commencement date, and discounted using the interest rate implicit in the lease, or if the rate cannot be readily determined, using incremental borrowing rate. Generally, Group uses its incremental borrowing rate as the discount rate.

Sebagai penyewa, pembayaran sewa yang termasuk dalam pengukuran liabilitas sewa meliputi pembayaran tetap termasuk pembayaran tetap secara substansi, pembayaran variabel yang tergantung pada indeks atau suku bunga pada tanggal permulaan, jumlah yang diperkirakan dapat dibayarkan oleh penyewa dengan jaminan nilai residual, harga eksekusi opsi beli jika terdapat kepastian eksekusi opsi tersebut, dan penalti karena penghentian awal sewa kecuali terdapat cukup kepastian untuk tidak ada penghentian lebih awal.

As lessee, lease payment includes in the measurement of the lease liability comprise fixed payment including in substance fixed payments, variable lease payments that depend on an index or a rate at the commencement date, amounts expected to be payable under a residual value guarantee, the exercise price under a purchase option with reasonably certain to exercise, and penalty on early termination of a lease unless reasonably certain not to early terminate.

PT BUNDAMEDIK Tbk DAN ENTITAS ANAKNYA  
CATATAN ATAS LAPORAN KEUANGAN  
KONSOLIDASIAN INTERIM  
UNTUK PERIODE ENAM BULAN YANG BERAKHIR  
30 JUNI 2021  
(Dinyatakan dalam Rupiah, kecuali dinyatakan lain)

PT BUNDAMEDIK Tbk AND ITS SUBSIDIARIES  
NOTES TO INTERIM CONSOLIDATED  
FINANCIAL STATEMENTS  
FOR THE SIX-MONTH PERIOD ENDED  
30 JUNE 2021  
(Expressed in Rupiah, unless otherwise stated)

2. IKHTISAR KEBIJAKAN AKUNTANSI SIGNIFIKAN  
(Lanjutan)

2. SUMMARY OF SIGNIFICANT ACCOUNTING POLICIES  
(Continued)

r. S e w a (Lanjutan)

r. L e a s e (Continued)

Sebagai Lessee (Lanjutan)

As Lessee (Continued)

Pembayaran sewa dialokasikan menjadi bagian pokok dan biaya keuangan. Biaya keuangan dibebankan pada laba rugi selama periode sewa sehingga menghasilkan tingkat suku bunga periodik yang konstan atas saldo liabilitas untuk setiap periode.

Each lease payment is allocated between the liability and finance cost. The finance cost is charge to profit or loss over the lease period so as to produce a constant periodic rate of interest on the remaining balance of the liability for each period.

Jika sewa mengalihkan kepemilikan aset pendasar kepada Grup pada akhir masa sewa atau jika biaya perolehan aset hak-guna merefleksikan Grup akan mengeksekusi opsi beli, maka Grup melakukan penyusutan aset hak-guna dari tanggal permulaan hingga akhir umur manfaat aset pendasar. Jika tidak, maka Grup melakukan penyusutan aset hak-guna dari tanggal permulaan hingga tanggal yang lebih awal antara akhir umur manfaat aset hak-guna atau akhir masa sewa.

If the lease transfers ownership of the underlying asset to the Group at the end of the lease term or if the cost of the right-of-use assets reflects that the Group will exercise a purchase option, the Group will depreciates from the commencement date to the end of the useful life of the underlying asset. Otherwise, the Group depreciates the right-of-use assets from the commencement date to the earlier of the end of useful life of the right-use-assets or the end of lease term.

Grup tidak mengakui aset hak-guna dan liabilitas sewa untuk sewa jangka pendek yang masa sewa terdiri dari 12 bulan atau kurang, yang dicatat sebagai sewa dimuka dan dibebankan dengan dasar garis lurus selama periode sewa.

The Group has not to recognize right-of-use assets and lease liabilities for short-term leases that have a lease term of 12 months or less, and recorded as prepayment lease and amortised over the lease-term use a straight-line basis.

Sebagai Lessor

As Lessor

Sebagai pesewa, apabila aset disewakan melalui sewa pembiayaan, nilai kini pembayaran sewa diakui sebagai piutang. Selisih antara nilai piutang bruto dan nilai kini piutang tersebut diakui sebagai penghasilan sewa pembiayaan ditangguhkan.

As lessor, when assets are leased out under a finance lease, the present value of the lease payments is recognised as receivable. The difference between the gross receivables and the present value of the receivable is recognised as unearned finance lease income.

Penghasilan sewa diakui selama masa sewa dengan menggunakan metode investasi neto yang mencerminkan tingkat pengembalian periodik yang konstan.

Lease income is recognised over the term of the lease using the net investment method which reflect a constant periodic rate of return.

Apabila aset disewakan melalui sewa operasi, aset disajikan pada laporan posisi keuangan sesuai sifat aset tersebut. Penghasilan sewa diakui sebagai pendapatan dengan dasar garis lurus selama masa sewa.

When assets are leased out under an operating lease, the assets are presented in the statement of financial position based on the nature of asset. Lease income is recognised over the term of the lease on a straight-line basis.

s. Imbalan Pasca-Kerja

s. Post-Employment Benefits

Imbalan kerja jangka pendek

Short-term employee benefits

Imbalan kerja jangka pendek diakui pada saat terutang kepada karyawan berdasarkan metode akrual.

Short-term employee benefits which are recognised when they accrue to the employees.

PT BUNDAMEDIK Tbk DAN ENTITAS ANAKNYA  
CATATAN ATAS LAPORAN KEUANGAN  
KONSOLIDASIAN INTERIM  
UNTUK PERIODE ENAM BULAN YANG BERAKHIR  
30 JUNI 2021  
(Dinyatakan dalam Rupiah, kecuali dinyatakan lain)

PT BUNDAMEDIK Tbk AND ITS SUBSIDIARIES  
NOTES TO INTERIM CONSOLIDATED  
FINANCIAL STATEMENTS  
FOR THE SIX-MONTH PERIOD ENDED  
30 JUNE 2021  
(Expressed in Rupiah, unless otherwise stated)

2. IKHTISAR KEBIJAKAN AKUNTANSI SIGNIFIKAN  
(Lanjutan)

2. SUMMARY OF SIGNIFICANT ACCOUNTING POLICIES  
(Continued)

s. Imbalan Pasca-Kerja (Lanjutan)

s. Post-Employment Benefits (Continued)

Imbalan pensiun dan imbalan pasca-kerja lainnya

Pension benefits and other post-employment benefits

Grup mengakui imbalan kerja jangka pendek berdasarkan metode akrual sesuai dengan Undang-Undang Ketenagakerjaan No. 11/2020 tanggal 2 Nopember 2020.

The Group recognised an unfunded employee benefits liability in accordance with Labor Law No. 11/2020 dated 2 November 2020.

Liabilitas imbalan pasca-kerja merupakan nilai kini imbalan pasca-kerja pada tanggal pelaporan dan penyesuaian atas keuntungan atau kerugian aktuarial. Perhitungan liabilitas imbalan pasca-kerja menggunakan metode *Projected Unit Credit* oleh aktuaris independen.

The pension post-employment benefits is the present value of the post-employment benefits at the reporting date together with adjustments for actuarial gain or losses. The cost of providing post-employment benefits obligation is determined using the Projected Unit Credit method by an independent actuary.

Nilai kini imbalan pasca-kerja ditentukan dengan mendiskontokan estimasi arus kas di masa depan dengan menggunakan tingkat bunga obligasi pemerintah jangka panjang pada tanggal pelaporan dan memiliki jangka waktu yang sama dengan liabilitas imbalan pensiun yang bersangkutan.

The present value of the post-employment benefits is determined by discounting the estimated future cash outflows using the yield at the reporting date of long-term government bonds and that have terms to maturity similar to the related pension obligation.

Keuntungan atau kerugian aktuarial yang timbul dari penyesuaian dan perubahan dalam asumsi-asumsi aktuarial yang jumlahnya dibebankan atau dikreditkan di penghasilan komprehensif lainnya sebesar nilai yang timbul pada periode tersebut.

Actuarial gains or losses arising from experience adjustment and changes in actuarial assumptions are charged or credited to equity in other comprehensive income in the period in which they arise.

Biaya jasa lalu akan diakui segera dalam laporan laba rugi dan penghasilan komprehensif lainnya konsolidasian interim.

The past service costs are recognised immediately in interim consolidated statement of profit or loss and other comprehensive income.

Keuntungan dan kerugian dari kurtailmen atau penyelesaian imbalan pasca-kerja diakui ketika kurtailmen atau penyelesaian tersebut terjadi.

Gains or losses on the curtailment or settlement of the post-employment benefits are recognised when the curtailment or settlement occurs.

Grup memberikan imbalan pasca-kerja lainnya, seperti uang penghargaan dan uang pisah. Imbalan berupa uang penghargaan diberikan apabila karyawan bekerja hingga mencapai usia pensiun. Sedangkan imbalan berupa uang pisah, dibayarkan kepada karyawan yang mengundurkan diri secara sukarela, setelah memenuhi minimal masa kerja tertentu. Imbalan ini dihitung dengan menggunakan metodologi yang sama dengan metodologi yang digunakan dalam perhitungan pensiun imbalan pasca-kerja.

The Group also provides other post-employment benefits, such as service pay and separation pay. The service pay benefit vests when the employees reach their retirement age. The separation pay benefit is paid to employees in the case of voluntary resignation, subject to a minimum number of years of services. These benefits have been accounted for using the same methodology to compute post-employment benefits pension plan.

t. Modal Saham

t. Share Capital

Modal saham diukur sebesar nilai nominal untuk semua saham yang ditempatkan dan beredar.

Share capital is measured at par value for all shares issued and outstanding.

Biaya tambahan langsung yang berkaitan dengan penerbitan saham baru disajikan pada ekuitas sebagai pengurang, neto setelah pajak, dari jumlah yang diterima. Selisih lebih antara jumlah yang diterima dengan nilai nominal yang timbul dari penerbitan saham dikreditkan ke tambahan modal disetor pada ekuitas.

Incremental costs directly attributable to the issuance of new shares are shown in equity as a deduction, net of tax, from the proceeds. Any excess of the proceeds over the par value arising from the issuance of shares of stock is credited to capital paid in excess of par value in the equity.



PT BUNDAMEDIK Tbk DAN ENTITAS ANAKNYA  
CATATAN ATAS LAPORAN KEUANGAN  
KONSOLIDASIAN INTERIM  
UNTUK PERIODE ENAM BULAN YANG BERAKHIR  
30 JUNI 2021  
(Dinyatakan dalam Rupiah, kecuali dinyatakan lain)

PT BUNDAMEDIK Tbk AND ITS SUBSIDIARIES  
NOTES TO INTERIM CONSOLIDATED  
FINANCIAL STATEMENTS  
FOR THE SIX-MONTH PERIOD ENDED  
30 JUNE 2021  
(Expressed in Rupiah, unless otherwise stated)

2. IKHTISAR KEBIJAKAN AKUNTANSI SIGNIFIKAN  
(Lanjutan)

2. SUMMARY OF SIGNIFICANT ACCOUNTING POLICIES  
(Continued)

u. Dividen

Pembagian dividen kepada para pemegang saham diakui sebagai suatu liabilitas dalam laporan keuangan konsolidasian interim pada periode ketika dividen tersebut disetujui oleh para pemegang saham. Pembagian dividen diakui sebagai liabilitas ketika dividen disetujui berdasarkan rapat direksi sesuai dengan anggaran dasar Grup.

u. Dividend

The distribution of final dividends to shareholders, dividends are recognised as liabilities when dividends are approved by stockholders. The distribution of dividends to stockholders is recognised as liability when dividends are approved based on the Board of Directors' resolutions refer to articles of association of the Group.

v. Laba per Saham Dasar

Laba per saham dasar dihitung dengan membagi laba periode berjalan yang dapat diatribusikan kepada pemilik dengan rata-rata tertimbang jumlah saham beredar dalam periode yang bersangkutan.

v. Basic Earnings per Share

Basic earnings per share is computed by dividing profit for the period attributable to equity holders by the weighted average number of outstanding share during the period.

w. Pengakuan Pendapatan dan Beban

Group telah mengadopsi PSAK 72 yang memperkenalkan kerangka baru berupa lima-tahapan model untuk menentukan bagaimana, berapa dan kapan pendapatan diakui, sebagai berikut:

w. Revenue and Expenses Recognition

The Group has adopted PSAK 72, which introduces a new five-step model framework for determining whether, how much and when the revenue is recognised, as follows:

1. Mengidentifikasi kontrak dengan pelanggan
2. Mengidentifikasi kewajiban pelaksanaan dalam kontrak, untuk menyerahkan barang atau jasa yang memiliki karakteristik berbeda ke pelanggan.
3. Menentukan hanya transaksi, setelah dikurangi diskon, retur, insentif penjualan dan pajak pertambahan nilai yang berhak diperoleh suatu entitas sebagai kompensasi atas penyerahannya barang atau jasa yang dijanjikan kepada pelanggan.
4. Mengalokasi harga transaksi setiap kewajiban pelaksanaan dengan menggunakan dasar harga jual dari setiap barang atau jasa yang dijanjikan di kontrak.
5. Pengakuan pendapatan Ketika kewajiban pelaksanaan telah dipenuhi Ketika barang atau jasa yang dijanjikan diserahkan kepada pelanggan.

1. Identify contracts with customers.
2. Identify the performance obligation, in the contract, to transfer to customer goods or services that are distinct.
3. Determine the transaction price, net of discounts, returns, sales incentives, and value added tax, which an entity expects to be entitled to exchange for transferring promised goods or services to a customer.
4. Allocate the transaction price to each performance obligation on the basis of the selling prices of each goods or services promised in the contract.
5. Recognise revenue when performance obligation is satisfied by transferring a promised good or service to a customer.

Pendapatan diakui bila besar kemungkinan manfaat ekonomi akan diperoleh Grup dan jumlahnya dapat diukur secara andal.

Revenue is recognised to the extent that is probable that the economic benefits will flow to the Group and the revenue can be reliably measured.

Pendapatan dari penjualan obat dan perlengkapan medis diakui pada saat barang diserahkan kepada pasien. Pendapatan layanan penunjang medis diakui pada saat jasa telah diberikan. Pendapatan kamar rawat inap, kamar operasi dan bersalin diakui pada saat kamar digunakan dan pendapatan jasa tenaga ahli diakui pada saat jasa diberikan sesuai dengan bagian yang menjadi hak Grup.

Revenue from sale of drugs and medical supplies is recognised when they are delivered to the patient. Revenue from medical support service is recognised when the service is rendered. Revenue from inpatient room, operating and delivery room is recognised when the room is used and revenue from professional fee's is recognised when the service is rendered in accordance with portion of the Group's entitlements.

**PT BUNDAMEDIK Tbk DAN ENTITAS ANAKNYA  
CATATAN ATAS LAPORAN KEUANGAN  
KONSOLIDASIAN INTERIM  
UNTUK PERIODE ENAM BULAN YANG BERAKHIR  
30 JUNI 2021  
(Dinyatakan dalam Rupiah, kecuali dinyatakan lain)**

**PT BUNDAMEDIK Tbk AND ITS SUBSIDIARIES  
NOTES TO INTERIM CONSOLIDATED  
FINANCIAL STATEMENTS  
FOR THE SIX-MONTH PERIOD ENDED  
30 JUNE 2021  
(Expressed in Rupiah, unless otherwise stated)**

**2. IKHTISAR KEBIJAKAN AKUNTANSI SIGNIFIKAN  
(Lanjutan)**

**2. SUMMARY OF SIGNIFICANT ACCOUNTING POLICIES  
(Continued)**

**w. Pengakuan Pendapatan dan Beban (Lanjutan)**

**w. Revenue and Expenses Recognition (Continued)**

Uang muka pasien merupakan pembayaran diterima di muka dari pasien yang akan diperhitungkan dengan penggunaan obat dan perlengkapan medis dan jasa yang akan dibebankan kepada pasien yang bersangkutan.

*Advance from patients represents payments received from patient which will be accounted with the usage of drugs and medical supplies and services that will be charged to the related patient.*

Beban pokok dan beban operasi yang manfaat ekonominya menurun selama periode akuntansi dalam bentuk pengeluaran atau penurunan aset atau timbulnya liabilitas yang menghasilkan penurunan ekuitas, selain yang berkaitan dengan distribusi kepada pemegang saham. Biaya dan beban diakui pada saat terjadinya (dasar akrual).

*Costs and expenses are decreases in economic benefits during the accounting period in the form of outflows or decrease of assets or incurrence of liabilities that result in decrease in equity, other than those relating to distribution to equity participants. Costs and expenses are recognised when incurred (accrual basis).*

**x. Informasi Segmen**

**x. Segment Information**

Segmen operasi dilaporkan dengan cara yang konsisten dengan pelaporan internal yang diberikan kepada pengambil keputusan operasional. Pengambil keputusan operasional bertanggung jawab untuk mengalokasikan sumber daya, menilai kinerja segmen operasi dan membuat keputusan strategis.

*Operating segments are reported in a manner consistent with the internal reporting provided to chief operating decision-maker. The Chief operating decision-maker is responsible for allocating resources, assessing performance of the operating segments and making strategic decisions.*

Pendapatan, beban, hasil, aset dan liabilitas segmen termasuk item-item yang dapat diatribusikan langsung kepada suatu segmen serta item-item yang dapat dialokasikan dengan dasar yang sesuai dengan segmen tersebut. Segmen ditentukan sebelum saldo dan transaksi antar perusahaan dieliminasi sebagai bagian dari proses konsolidasi.

*Revenues, expenses, results, assets and liabilities of segments include items directly attributable to a segment as well as items that can be allocated on a reasonable basis to the segment. Segment is determined before inter-company balances and transactions are eliminated as part of the consolidation process.*

**y. Peristiwa Setelah Tanggal Pelaporan**

**y. Events after Reporting Period**

Peristiwa setelah tanggal pelaporan yang mempengaruhi laporan keuangan konsolidasian interim Grup di tanggal pelaporan (*adjusting events*) disajikan pada laporan keuangan interim. Peristiwa setelah tanggal pelaporan yang tidak mempengaruhi laporan keuangan konsolidasian interim (*non adjusting events*) Grup di tanggal pelaporan disajikan pada catatan atas laporan keuangan konsolidasian interim.

*Post year-end events that provide additional information about the Group's position at end of reporting period (adjusting events) are reflected in the interim consolidated financial statements. Post year-end events that are not adjusting events are disclosed in the notes to interim consolidated financial statements when material.*

**3. ESTIMASI DAN ASUMSI SIGNIFIKAN**

**3. SIGNIFICANT ACCOUNTING ESTIMATES AND ASSUMPTIONS**

Penyusunan laporan keuangan konsolidasian interim Grup mengharuskan manajemen untuk membuat estimasi dan asumsi yang mempengaruhi jumlah yang dilaporkan dari pendapatan, beban, aset dan liabilitas, dan pengungkapan atas liabilitas kontijensi pada akhir periode pelaporan. Ketidakpastian mengenai asumsi dan estimasi tersebut dapat mengakibatkan penyesuaian material terhadap nilai tercatat aset dan liabilitas dalam periode pelaporan berikutnya.

*The preparation of the Group's interim consolidated financial statements requires management to make estimates and assumptions that affect the reported amounts of revenues, expenses, assets and liabilities, and the disclosure of contingent liabilities at the end of the reporting period. Uncertainty about these assumptions and estimates could result in outcomes that require a material adjustment to the carrying amount of the asset and liability affected in future periods.*

PT BUNDAMEDIK Tbk DAN ENTITAS ANAKNYA  
CATATAN ATAS LAPORAN KEUANGAN  
KONSOLIDASIAN INTERIM  
UNTUK PERIODE ENAM BULAN YANG BERAKHIR  
30 JUNI 2021  
(Dinyatakan dalam Rupiah, kecuali dinyatakan lain)

PT BUNDAMEDIK Tbk AND ITS SUBSIDIARIES  
NOTES TO INTERIM CONSOLIDATED  
FINANCIAL STATEMENTS  
FOR THE SIX-MONTH PERIOD ENDED  
30 JUNE 2021  
(Expressed in Rupiah, unless otherwise stated)

3. ESTIMASI DAN ASUMSI SIGNIFIKAN (Lanjutan)

**Estimasi dan Asumsi**

Asumsi utama masa depan dan sumber utama estimasi ketidakpastian lain pada tanggal pelaporan yang memiliki risiko signifikan bagi penyesuaian yang material terhadap nilai tercatat aset dan liabilitas untuk tahun berikutnya diungkapkan di bawah ini.

Penyisihan Kerugian Kredit Ekspektasian dan Piutang Usaha (Efektif sejak 1 Januari 2020)

Grup menggunakan matriks provisi untuk menghitung Kerugian Kredit Ekspektasian (ECL) untuk piutang usaha. Tarif provisi didasarkan pada hari lewat jatuh tempo untuk pengelompokan berbagai segmen pelanggan yang memiliki pola kerugian yang serupa (yaitu menurut jenis dan peringkat pelanggan atau jenis produk, dan pertanggungansan kredit lainnya).

Matriks provisi awalnya ditentukan berdasarkan tarif default yang diamati secara historis Grup. Grup akan melakukan analisa matriks untuk menyesuaikan pengalaman kerugian kredit historis dengan informasi berorientasi ke depan, dimana penilaian hubungan antara tingkat default yang diamati secara historis, estimasi kondisi ekonomi dan ECL adalah perkiraan yang signifikan. Jumlah ECL sensitif terhadap perubahan keadaan dan prakiraan kondisi ekonomi walaupun dimungkinkan hal tersebut tidak mewakili default pelanggan sebenarnya di masa mendatang.

Cadangan Kerugian Penurunan Nilai Persediaan

Penyisihan penurunan nilai pasar dan keusangan persediaan, jika ada, diestimasi berdasarkan fakta dan situasi yang tersedia, termasuk namun tidak terbatas kepada, kondisi fisik persediaan yang dimiliki, harga jual pasar, estimasi biaya penyelesaian dan estimasi biaya yang timbul untuk penjualan. Provisi dievaluasi kembali dan disesuaikan jika terdapat tambahan informasi yang mempengaruhi jumlah yang diestimasi. Penjelasan lebih rinci diungkapkan dalam Catatan 7.

Penyusutan Aset Tetap

Biaya perolehan aset tetap disusutkan dengan menggunakan metode garis lurus berdasarkan taksiran masa manfaat ekonomisnya. Manajemen mengestimasi masa manfaat ekonomis aset tetap antara 4 sampai dengan 20 tahun. Ini adalah umur yang secara umum diharapkan dalam industri dimana Grup menjalankan bisnisnya. Perubahan tingkat pemakaian dan perkembangan teknologi dapat mempengaruhi masa manfaat ekonomis dan nilai sisa aset, dan karenanya beban penyusutan masa depan mungkin direvisi. Penjelasan lebih lanjut diungkapkan dalam Catatan 10.

3. SIGNIFICANT ACCOUNTING ESTIMATES AND ASSUMPTIONS (Continued)

**Estimates and Assumptions**

The key assumptions concerning the future and other key sources of estimation uncertainty at the reporting date that have a significant risk of causing a material adjustment to the carrying amounts of assets and liabilities within the next financial year are disclosed below.

Allowance for Expected Credit Losses of Trade Receivables (Effective beginning 1 January 2020)

Group determines ECL for trade receivables use a provision matrix. The provision rates are based on days past due for grouping of various customer segments that have similar loss patterns (I,e, by customer type and rating or by product type, and coverage by form of credit insurance).

The provision matrix is initially based on the Group's historical observed defaults rates. The Group will calibrate the matrix to adjust the historical credit loss occurred with forward-looking information, whereas, the assessment of linked between historical observed default rates, forecast economic conditions and ECL's is significant estimates. The amount of ECL's is sensitive to changes in circumstances and of forecast economic condition although its may also not represent the customer's actual default in future

Allowance for Impairment Losses on Inventories

Allowance for decline in market value and obsolescence of inventories, if any, is estimated based on available facts and circumstances, including but not limited to, the inventories' own physical conditions, their market selling prices, estimated costs of completion and estimated costs to be incurred for their sales. The provisions are re-evaluated and adjusted as additional information received affects the estimated amount. Further details are disclosed in Note 7.

Depreciations Property and Equipment

The costs of property and equipment are depreciated on a straight-line method over their estimated useful lives. Management properly estimates the useful lives of these property and equipment to be within 4 to 20 years. These are common life expectancies applied in the industry where the Group conducts its business. Changes in the expected level of usage and technological development could impact the economic useful lives and the residual values of these assets, and therefore future depreciation charges could be revised. Further details are disclosed in Note 10.

PT BUNDAMEDIK Tbk DAN ENTITAS ANAKNYA  
CATATAN ATAS LAPORAN KEUANGAN  
KONSOLIDASIAN INTERIM  
UNTUK PERIODE ENAM BULAN YANG BERAKHIR  
30 JUNI 2021  
(Dinyatakan dalam Rupiah, kecuali dinyatakan lain)

PT BUNDAMEDIK Tbk AND ITS SUBSIDIARIES  
NOTES TO INTERIM CONSOLIDATED  
FINANCIAL STATEMENTS  
FOR THE SIX-MONTH PERIOD ENDED  
30 JUNE 2021  
(Expressed in Rupiah, unless otherwise stated)

3. ESTIMASI DAN ASUMSI SIGNIFIKAN (Lanjutan)

Estimasi dan Asumsi (Lanjutan)

Pajak Penghasilan

Pertimbangan signifikan dilakukan dalam menentukan provisi atas pajak penghasilan badan. Terdapat transaksi dan perhitungan tertentu yang penentuan pajak akhirnya adalah tidak pasti dalam kegiatan usaha normal. Grup mengakui liabilitas atas pajak penghasilan badan berdasarkan estimasi apakah akan terdapat tambahan pajak penghasilan badan.

Pajak Tangguhan

Grup menelaah jumlah tercatat aset pajak tangguhan pada setiap akhir tahun keuangan dan mengurangi aset pajak tangguhan sejauh tidak lagi dimungkinkan bahwa laba kena pajak masa depan yang memadai akan tersedia untuk memungkinkan seluruh atau sebagian aset pajak penghasilan tangguhan untuk dimanfaatkan. Estimasi signifikan manajemen diperlukan untuk menentukan jumlah aset pajak tangguhan yang dapat diakui, berdasarkan kemungkinan waktu dan tingkat laba kena pajak masa depan dengan strategi perencanaan pajak masa depan. Rincian lebih lanjut diungkapkan dalam Catatan 17d.

Imbalan Pasca-Kerja

Penentuan liabilitas imbalan pasca-kerja tergantung pada pemilihan asumsi tertentu yang digunakan oleh akutaris dalam menghitung jumlah liabilitas tersebut. Asumsi tersebut termasuk antara lain tingkat diskonto dan kenaikan gaji. Realisasi yang berbeda dari asumsi Grup diakumulasi dan diamortisasi selama periode mendatang dan akibatnya akan berpengaruh terhadap jumlah liabilitas yang diakui dimasa mendatang.

Sementara Grup berkeyakinan bahwa asumsi tersebut adalah wajar dan sesuai, perbedaan signifikan pada hasil aktual atau perubahan signifikan dalam asumsi yang ditetapkan Grup dapat mempengaruhi secara material liabilitas diestimasi atas imbalan kerja dan beban imbalan kerja. Penjelasan lebih lanjut diungkapkan dalam Catatan 21.

3. SIGNIFICANT ACCOUNTING ESTIMATES AND ASSUMPTIONS (Continued)

Estimates and Assumptions (Continued)

Income Tax

Significant judgment is involved in determining the provision for corporate income tax. There are certain transactions and computation for which the ultimate tax determination is uncertain during the ordinary course of business. The Group recognizes liabilities for expected corporate income tax issues based on estimates of whether additional corporate income tax will be due.

Deferred Tax

The Group reviews the carrying amounts of deferred tax assets at each financial year-end and reduces deferred income tax assets to the extent that it is no longer probable that sufficient future taxable profits will be available to allow all or part of the deferred income tax assets to be utilized. Significant management estimates are required to determine the amount of deferred tax assets that can be recognised, based upon the likely timing and level of future taxable profits with future tax planning strategies. Further details are disclosed in Note 17d.

Post-Employment Benefits

The determination of post-employment benefits liabilities depends on selection of certain assumption used by actuary for the calculation of the liability. These assumptions include discount rate and rate of increase in salaries. Different realization from Group's assumptions are accumulated and amortized over the future periods and consequently will affect liabilities recognised in the future.

While the Group believes that its assumptions are reasonable and appropriate, significant differences in the actual results or significant changes in the Group's assumptions may materially affect its estimated employee benefits liability and employee benefits expense. Further details are disclosed in Note 21.

Ekshibit E/27

Exhibit E/27

PT BUNDAMEDIK Tbk DAN ENTITAS ANAKNYA  
CATATAN ATAS LAPORAN KEUANGAN  
KONSOLIDASIAN INTERIM  
UNTUK PERIODE ENAM BULAN YANG BERAKHIR  
30 JUNI 2021  
(Dinyatakan dalam Rupiah, kecuali dinyatakan lain)

PT BUNDAMEDIK Tbk AND ITS SUBSIDIARIES  
NOTES TO INTERIM CONSOLIDATED  
FINANCIAL STATEMENTS  
FOR THE SIX-MONTH PERIOD ENDED  
30 JUNE 2021  
(Expressed in Rupiah, unless otherwise stated)

4. KAS DAN SETARA KAS

4. CASH AND CASH EQUIVALENTS

	30 Juni 2021/ 30 June 2021	31 Desember 2020/ 31 December 2020	
Kas - Rupiah	1.546.817.194	1.918.525.884	Cash on hand - Rupiah
<b>B a n k</b>			<b>Cash in banks</b>
Rupiah			Rupiah
PT Bank Central Asia Tbk	453.149.036.826	444.611.229.684	PT Bank Central Asia Tbk
PT Bank Mandiri (Persero) Tbk	92.027.627.771	113.987.638.850	PT Bank Mandiri (Persero) Tbk
PT Bank Syariah Indonesia Tbk	24.941.307.399	26.552.940.978	PT Bank Syariah Indonesia Tbk
PT Bank Pembangunan Daerah Jawa Timur Tbk	17.435.071.246	11.994.041.827	PT Bank Pembangunan Daerah Jawa Timur Tbk
PT Bank Rakyat Indonesia (Persero) Tbk	10.507.075.502	4.608.898.433	PT Bank Rakyat Indonesia (Persero) Tbk
PT Bank CIMB Niaga Tbk	7.910.153.902	6.180.325.989	PT Bank CIMB Niaga Tbk
PT Bank Negara Indonesia (Persero) Tbk	6.592.857.692	6.714.702.374	PT Bank Negara Indonesia (Persero) Tbk
PT Bank China Construction Bank Indonesia Tbk	2.268.499.605	1.117.133.072	PT Bank China Construction Bank Indonesia Tbk
PT Bank Tabungan Negara (Persero) Indonesia Tbk	587.257.409	535.947.242	PT Bank Tabungan Negara (Persero) Indonesia Tbk
PT Bank Muamalat (Persero) Tbk	343.199.007	396.935.307	PT Bank Muamalat (Persero) Tbk
PT Bank Permata Tbk	319.742.503	139.543.493	PT Bank Permata Tbk
PT Bank Pembangunan Daerah Sumatera Barat	192.961.207	238.569.808	PT Bank Pembangunan Daerah Sumatera Barat
PT Bank CIMB Syariah	192.152.062	132.580.081	PT Bank CIMB Syariah
PT Bank UOB Indonesia	92.386.188	92.480.111	PT Bank UOB Indonesia
PT Bank Oke Indonesia Tbk	1.314.000	1.689.000	PT Bank Oke Indonesia Tbk
<b>Dolar Amerika Serikat</b>			<b>United States Dollar</b>
PT Bank Mandiri (Persero) Tbk	-	156.005.490	PT Bank Mandiri (Persero) Tbk
Sub-jumlah	616.560.642.319	617.460.661.739	Sub-total
<b>Deposito berjangka - Rupiah</b>			<b>Time deposits - Rupiah</b>
PT Bank Mandiri (Persero) Tbk	10.554.375.000	2.554.375.000	PT Bank Mandiri (Persero) Tbk
PT Bank China Construction Bank Indonesia Tbk	2.200.000.000	2.200.000.000	PT Bank China Construction Bank Indonesia Tbk
PT Bank Syariah Indonesia Tbk	621.183.861	612.993.618	PT Bank Syariah Indonesia Tbk
PT Bank Pembangunan Daerah Jawa Timur Tbk	-	240.000.000	PT Bank Pembangunan Daerah Jawa Timur Tbk
Sub-jumlah	13.375.558.861	5.607.368.618	Sub-total
<b>Jumlah</b>	<b>631.483.018.374</b>	<b>624.986.556.241</b>	<b>T o t a l</b>

Tingkat suku bunga deposito berjangka selama tahun 2021 dan 2020 adalah sebagai berikut:

The interest rates on time deposit for the year 2021 and 2020 are as follows:

	30 Juni 2021/ 30 June 2021	31 Desember 2020/ 31 December 2020	
Rupiah	2,85% - 3,25%	3,26% - 4,50%	Rupiah

Pada tanggal 30 Juni 2021 dan 31 Desember 2020, terdapat deposito berjangka yang digunakan sebagai jaminan atas utang bank (Catatan 12 dan 18).

As of 30 June 2021 and 31 December 2020, there are time deposits that are pledged or used as collateral for bank loans (Note 12 and 18).

Pada tanggal 30 Juni 2021 dan 31 Desember 2020, seluruh kas dan setara kas ditempatkan pada pihak ketiga.

As of 30 June 2021 and 31 December 2020, all cash and cash equivalents are placed with third parties.

**PT BUNDAMEDIK Tbk DAN ENTITAS ANAKNYA**  
**CATATAN ATAS LAPORAN KEUANGAN**  
**KONSOLIDASIAN INTERIM**  
**UNTUK PERIODE ENAM BULAN YANG BERAKHIR**  
**30 JUNI 2021**  
**(Dinyatakan dalam Rupiah, kecuali dinyatakan lain)**

**PT BUNDAMEDIK Tbk AND ITS SUBSIDIARIES**  
**NOTES TO INTERIM CONSOLIDATED**  
**FINANCIAL STATEMENTS**  
**FOR THE SIX-MONTH PERIOD ENDED**  
**30 JUNE 2021**  
**(Expressed in Rupiah, unless otherwise stated)**

**5. PIUTANG USAHA**

**a. Berdasarkan pelanggan**

	30 Juni 2021/ 30 June 2021
Pihak berelasi (Catatan 31a)	-
<b>Pihak ketiga</b>	
Perusahaan/Korporasi	70.484.916.415
Kementerian Kesehatan	154.441.504.870
Perusahaan Asuransi	33.080.496.065
Individu	17.442.774.059
Kartu kredit	3.222.116.088
Lain-lain (di bawah Rp 50 juta)	1.941.010.924
Sub-jumlah	280.612.818.421
Dikurangi: Cadangan kerugian penurunan nilai	( 4.105.358.840)
Sub-jumlah	276.507.459.581
<b>Neto</b>	<b>276.507.459.581</b>

**b. Berdasarkan umur**

	30 Juni 2021/ 30 June 2021
Belum jatuh tempo	9.440.634.575
Telah jatuh tempo	
1 - 30 hari	83.607.067.387
31 - 90 hari	81.544.238.316
Lebih dari 90 hari	106.020.878.143
Sub-jumlah	280.612.818.421
Dikurangi: Cadangan kerugian penurunan nilai	( 4.105.358.840)
<b>Neto</b>	<b>276.507.459.581</b>

Perubahan jumlah cadangan penurunan nilai pada piutang adalah sebagai berikut:

	30 Juni 2021/ 30 June 2021
Saldo awal	3.010.851.985
Penambahan	1.094.506.855
<b>Saldo akhir</b>	<b>4.105.358.840</b>

Berdasarkan penilaian status piutang usaha secara individual pada tanggal pelaporan, manajemen Grup yakin bahwa cadangan penurunan nilai piutang cukup untuk menutupi kemungkinan kerugian dari piutang tak tertagih.

Pada tanggal 30 Juni 2021 dan 31 Desember 2020, tidak ada piutang usaha Grup yang diagunkan atau digunakan sebagai jaminan untuk pinjaman bank dan pinjaman lainnya.

**5. TRADE RECEIVABLES**

**a. By customers**

	31 Desember 2020/ 31 December 2020
Pihak berelasi (Catatan 31a)	53.252.999
<b>Pihak ketiga</b>	
Perusahaan/Korporasi	42.832.048.002
Kementerian Kesehatan	29.064.786.131
Perusahaan Asuransi	40.756.688.682
Individu	10.599.566.679
Kartu kredit	950.050.156
Lain-lain (di bawah Rp 50 juta)	1.885.039.412
Sub-total	126.088.179.062
Less: Allowance for impairment losses	( 3.010.851.985)
Sub-total	123.077.327.077
<b>Neto</b>	<b>123.130.580.076</b>

**b. By age**

	31 Desember 2020/ 31 December 2020
Belum jatuh tempo	33.747.336.216
Telah jatuh tempo	
1 - 30 hari	48.660.339.783
31 - 90 days	27.152.840.578
Over 90 days	16.580.915.484
Sub-total	126.141.432.061
Less: Allowance for impairment losses	( 3.010.851.985)
<b>Neto</b>	<b>123.130.580.076</b>

The changes in allowance for impairment loss on trade receivables are as follows:

	31 Desember 2020/ 31 December 2020
Saldo awal	1.475.528.350
Penambahan	1.535.323.635
<b>Saldo akhir</b>	<b>3.010.851.985</b>

Based on review of individual bases of receivable accounts at the reporting dates, the Group's management believes that the allowance for impairment losses is sufficient to cover possible losses from uncollectible receivables.

As of 30 June 2021 and 31 December 2020, there were no Group's trade receivables that were pledged or used as collateral for bank loan and other borrowing.

PT BUNDAMEDIK Tbk DAN ENTITAS ANAKNYA  
CATATAN ATAS LAPORAN KEUANGAN  
KONSOLIDASIAN INTERIM  
UNTUK PERIODE ENAM BULAN YANG BERAKHIR  
30 JUNI 2021  
(Dinyatakan dalam Rupiah, kecuali dinyatakan lain)

PT BUNDAMEDIK Tbk AND ITS SUBSIDIARIES  
NOTES TO INTERIM CONSOLIDATED  
FINANCIAL STATEMENTS  
FOR THE SIX-MONTH PERIOD ENDED  
30 JUNE 2021  
(Expressed in Rupiah, unless otherwise stated)

6. PIUTANG LAIN-LAIN		6. OTHER RECEIVABLES		
a. Berdasarkan pemasok		a. By suppliers		
	30 Juni 2021/ 30 June 2021	31 Desember 2020/ 31 December 2020		
Pihak berelasi (Catatan 31b)	35.169.252.077	29.780.328.862		Related parties (Note 31b)
Pihak ketiga				Third parties
PT Atrus Investama	12.000.000.000	-		PT Atrus Investama
Piutang karyawan	4.011.991.955	4.063.508.371		Employee receivables
Piutang dokter	2.795.771.849	4.555.719.166		Doctor receivables
Indonesian Medical Tourism Board	886.621.119	-		Indonesian Medical Tourism Board
Piutang sponsor	790.905.117	-		Sponsorship receivables
PT Tri Mulia Utama	167.464.810	-		PT Tri Mulia Utama
Lain-lain (di bawah Rp 500 juta)	643.146.650	1.134.380.633		Others (below Rp 500 million)
Sub-jumlah	21.295.901.500	9.753.608.170		Sub-total
Dikurangi: Cadangan kerugian penurunan nilai	( 2.436.286.362)	( 2.593.808.290)		Less: Allowance for impairment losses
	18.859.615.138	7.159.799.879		
<b>Neto</b>	<b>54.028.867.215</b>	<b>36.940.128.741</b>		<b>Net</b>
b. Berdasarkan umur		b. By age		
	30 Juni 2021/ 30 June 2021	31 Desember 2020/ 31 December 2020		
Belum jatuh tempo	32.976.126.879	31.650.890.408		Not yet due
Telah jatuh tempo :				Overdue :
1 - 30 hari	4.973.845.851	2.478.073.378		1 - 30 days
31 - 90 hari	12.722.441.631	2.085.204.893		31 - 90 days
Lebih dari 90 hari	5.792.739.216	3.319.768.352		Over 90 days
Sub-jumlah	56.465.153.577	39.533.937.031		Sub-total
Dikurangi: Cadangan kerugian penurunan nilai	( 2.436.286.362)	( 2.593.808.290)		Less: Allowance for impairment losses
<b>Neto</b>	<b>54.028.867.215</b>	<b>36.940.128.741</b>		<b>Net</b>

7. PERSEDIAAN		7. INVENTORIES		
	30 Juni 2021/ 30 June 2021	31 Desember 2020/ 31 December 2020		
Obat-obatan	12.606.091.505	12.400.739.987		Medicines
Perlengkapan medis	6.180.940.143	4.743.624.898		Medical supplies
Perlengkapan umum lainnya	2.053.880.389	1.841.776.668		Other supplies
<b>Jumlah</b>	<b>20.840.912.037</b>	<b>18.986.141.553</b>		<b>Total</b>

Pada tanggal 30 Juni dan 31 Desember 2020, persediaan obat milik BMC, entitas anak yang dijaminan atau digunakan sebagai jaminan untuk pinjaman bank (Catatan 18).

As of 30 June 2021 and 31 December 2020, inventory of medicine of BMC, a subsidiary, are pledged or used as collateral for bank loan (Note 18).

Ekshibit E/30

Exhibit E/30

PT BUNDAMEDIK Tbk DAN ENTITAS ANAKNYA  
CATATAN ATAS LAPORAN KEUANGAN  
KONSOLIDASIAN INTERIM  
UNTUK PERIODE ENAM BULAN YANG BERAKHIR  
30 JUNI 2021  
(Dinyatakan dalam Rupiah, kecuali dinyatakan lain)

PT BUNDAMEDIK Tbk AND ITS SUBSIDIARIES  
NOTES TO INTERIM CONSOLIDATED  
FINANCIAL STATEMENTS  
FOR THE SIX-MONTH PERIOD ENDED  
30 JUNE 2021  
(Expressed in Rupiah, unless otherwise stated)

8. BIAYA DIBAYAR DI MUKA DAN UANG MUKA

	30 Juni 2021/ 30 June 2021
Uang muka pembelian	9.527.318.438
Sewa	79.850.479
Asuransi	50.467.336
Lainnya	1.342.619.452
<b>Jumlah</b>	<b>11.000.255.705</b>

8. PREPAID EXPENSES AND ADVANCES

	31 Desember 2020/ 31 December 2020	
	7.710.778.198	Purchase advances
	121.148.611	Rent
	73.996.090	Insurance
	1.669.605.662	Others
<b>Jumlah</b>	<b>9.575.528.561</b>	<b>Total</b>

9. INVESTASI PADA ENTITAS ASOSIASI

Entitas asosiasi/ Associate	Domisili/ Domicile	Persentase kepemilikan/ Percentage of ownership	30 Juni 2021/ 31 June 2021	31 Desember 2020/ 31 December 2020
PT Diagnos Laboratorium Utama Tbk ("DLA")	Jakarta	39,20%	66.598.940.140	48.542.526.759

Rincian mutasi investasi pada entitas asosiasi adalah sebagai berikut:

Summary of movements in investment in associates are as follows:

	30 Juni 2021/ 30 June 2021	31 Desember 2020/ 31 December 2020	
Nilai buku awal tahun	48.542.526.759	22.765.102.334	Beginning carrying value
Bagian atas laba tahun berjalan	18.068.081.356	25.816.403.786	Share in profit for the year
Bagian atas penghasilan komprehensif lain	( 11.667.975)	( 38.979.361)	Share in other comprehensive income
<b>Saldo akhir</b>	<b>66.598.940.140</b>	<b>48.542.526.759</b>	<b>Ending balance</b>

DLA, entitas asosiasi, bergerak dalam bidang pelayanan penunjang kesehatan, seperti laboratorium kesehatan, pusat gambar diagnosa lainnya, laboratorium pemeriksaan darah, gudang farmasi, bank mata, bank darah, bank sperma, bank transplantasi organ dan pelayanan penunjang medik lainnya.

DLA, an associate, its scope activities is engaged in providing health support service such as health laboratories, other diagnostic drawing centers, blood testing laboratories, pharmaceutical warehouse, eye banks, sperm bank and blood banks, organ transplant banks and other medical support services.

Ringkasan laporan posisi keuangan DLA pada tanggal 30 Juni 2021 dan 31 Desember 2020 serta rekonsiliasi nilai aset bersihnya dengan nilai buku kepentingan Grup pada entitas asosiasi tersebut adalah sebagai berikut:

The summary statement of financial position of DLA as of 30 June 2021 and 31 December 2020 and the reconciliation of its net assets amount with the carrying value of the Group's interests in it are as follows:

	30 Juni 2021/ 30 June 2021	31 Desember 2020/ 31 December 2020	
Aset lancar	188.949.535.274	105.154.066.429	Current assets
Aset tidak lancar	32.756.933.723	27.420.580.731	Noncurrent assets
<b>Jumlah aset</b>	<b>221.706.468.997</b>	<b>132.574.647.160</b>	<b>Total assets</b>
Liabilitas jangka pendek	26.009.559.876	30.611.947.544	Current liabilities
Liabilitas jangka panjang	7.640.500.849	2.896.318.474	Noncurrent liabilities
<b>Jumlah liabilitas</b>	<b>33.650.060.725</b>	<b>33.508.266.018</b>	<b>Total liabilities</b>
<b>Jumlah ekuitas</b>	<b>188.056.408.272</b>	<b>99.066.381.142</b>	<b>Total equity</b>
<b>Jumlah liabilitas dan ekuitas</b>	<b>221.706.468.997</b>	<b>132.574.647.160</b>	<b>Total liabilities and equity</b>



Ekshibit E/31

Exhibit E/31

PT BUNDAMEDIK Tbk DAN ENTITAS ANAKNYA  
CATATAN ATAS LAPORAN KEUANGAN  
KONSOLIDASIAN INTERIM  
UNTUK PERIODE ENAM BULAN YANG BERAKHIR  
30 JUNI 2021  
(Dinyatakan dalam Rupiah, kecuali dinyatakan lain)

PT BUNDAMEDIK Tbk AND ITS SUBSIDIARIES  
NOTES TO INTERIM CONSOLIDATED  
FINANCIAL STATEMENTS  
FOR THE SIX-MONTH PERIOD ENDED  
30 JUNE 2021  
(Expressed in Rupiah, unless otherwise stated)

9. INVESTASI PADA ENTITAS ASOSIASI (Lanjutan)

Ringkasan laporan laba rugi dan penghasilan komprehensif lain DLA untuk periode enam bulan yang berakhir pada tanggal 30 Juni 2021 dan 2020 adalah sebagai berikut:

9. INVESTMENT IN ASSOCIATE (Continued)

The summary statements of profit or loss and other comprehensive income of DLA for six months period ended as of 30 June 2021 and 2020 are as follows:

	30 Juni 2021 (enam bulan)/ 30 June 2021 (six months)	30 Juni 2020 (enam bulan)/ 30 June 2020 (six months)	
Pendapatan bersih	91.578.048.941	19.129.372.544	Net revenue
Laba periode berjalan	46.092.044.274	8.200.884.632	Profit for the period
Penghasilan komprehensif lain	( 29.765.243)	11.931.488	Other comprehensive income
<b>Jumlah laba komprehensif periode berjalan</b>	<b>46.062.279.031</b>	<b>8.212.816.120</b>	<b>Total comprehensive income for the period</b>
Pemilikan efektif	39,20%	49,00%	Effective ownership
Bagian atas laba periode berjalan	18.068.081.356	25.816.403.786	Share of other comprehensive
Bagian atas laba komprehensif periode berjalan	( 11.667.975)	( 38.979.361)	Share of net profit of associates
Bagian atas jumlah laba penghasilan komprehensif periode berjalan	18.056.413.381	25.777.424.425	Share in total comprehensive income for the period

10. ASET TETAP

10. PROPERTY AND EQUIPMENT

2021	1 Januari/ 1 January	Penambahan/ Addition	Pengurangan/ Deduction	Reklasifikasi/ Reclassification	Revaluasi/ Revaluation	30 Juni/ 30 June	2021
<b>Biaya perolehan</b>							<b>Cost</b>
<b>Pemilikan langsung</b>							<b>Direct acquisition</b>
Tanah	889.200.550.651	-	-	-	-	889.200.550.651	Land
Bangunan	230.191.083.569	37.540.782.036	-	-	-	267.731.865.605	Building
Peralatan medis	284.930.529.258	12.658.159.149	( 540.000.000)	-	-	297.048.688.407	Medical equipment
Inventaris kantor	35.691.858.716	4.831.835.818	-	-	-	40.523.694.534	Office equipment
Mesin dan instalasi	42.000.062.402	1.095.294.775	-	-	-	43.095.357.177	Machine and installation
Peralatan rumah tangga	4.546.938.334	1.831.475.371	-	-	-	6.378.413.705	Household equipment
Kendaraan	13.473.410.817	-	( 1.103.819.480)	-	-	12.369.591.337	Vehicles
	1.500.034.433.747	57.957.547.149	( 1.643.819.480)	-	-	1.556.348.161.416	
Aset dalam pelaksanaan	5.825.446.504	5.772.175.202	( 3.570.326.007)	-	-	8.027.295.699	Construction in progress
	1.505.859.880.251	63.729.722.351	( 5.214.145.487)	-	-	1.564.375.457.114	
<b>Akumulasi penyusutan</b>							<b>Accumulated depreciation</b>
<b>Pemilikan langsung</b>							<b>Direct acquisition</b>
Bangunan	11.136.306.916	8.705.039.013	-	2.314.969.884	-	22.156.315.813	Building
Peralatan medis	177.545.499.299	12.262.318.863	-	( 2.314.969.884)	-	187.492.848.277	Medical equipment
Inventaris kantor	24.367.143.238	4.147.987.814	-	-	-	28.515.131.053	Office equipment
Mesin dan instalasi	29.094.496.110	1.596.674.797	( 936.689.833)	-	-	29.754.481.074	Machine and installation
Peralatan rumah tangga	3.692.557.149	734.581.049	-	-	-	4.427.138.198	Household equipment
Kendaraan	11.254.199.228	351.366.799	( 329.773.643)	-	-	11.275.792.385	Vehicles
	257.090.201.940	27.797.968.335	( 1.266.463.476)	-	-	283.621.706.799	
Nilai Tercatat	1.248.769.678.311					1.280.753.750.315	Carrying Amount

PT BUNDAMEDIK Tbk DAN ENTITAS ANAKNYA  
CATATAN ATAS LAPORAN KEUANGAN  
KONSOLIDASIAN INTERIM  
UNTUK PERIODE ENAM BULAN YANG BERAKHIR  
30 JUNI 2021  
(Dinyatakan dalam Rupiah, kecuali dinyatakan lain)

PT BUNDAMEDIK Tbk AND ITS SUBSIDIARIES  
NOTES TO INTERIM CONSOLIDATED  
FINANCIAL STATEMENTS  
FOR THE SIX-MONTH PERIOD ENDED  
30 JUNE 2021  
(Expressed in Rupiah, unless otherwise stated)

10. ASET TETAP (Lanjutan)

10. PROPERTY AND EQUIPMENT (Continued)

2020	1 Januari/ 1 January	Penambahan/ Addition	Pengurangan/ Deduction	Reklasifikasi/ Reclassification	Revaluasi/ Revaluation	31 Desember/ 31 December	2020
<b>Biaya perolehan</b>							<b>Cost</b>
<b>Pemilikan langsung</b>							<b>Direct acquisition</b>
Tanah	778.573.929.919	6.792.495.000	-	7.030.600.651	96.803.525.081	889.200.550.651	Land
Bangunan	188.901.017.256	8.076.783.820	( 231.142.503)	3.909.993.959	29.534.431.037	230.191.083.569	Building
Peralatan medis	271.431.213.200	12.253.585.519	( 6.867.029.653)	8.112.760.192	-	284.930.529.258	Medical equipment
Inventaris kantor	30.213.859.178	4.118.916.270	( 1.133.649.000)	2.492.732.268	-	35.691.858.716	Office equipment
Mesin dan instalasi	40.966.673.963	12.025.610.629	( 1.604.659.092)	( 9.387.563.098)	-	42.000.062.402	Machine and installation
Peralatan rumah tangga	27.053.779.950	1.121.078.257	-	( 23.627.919.873)	-	4.546.938.334	Household equipment
Kendaraan	13.476.084.817	167.000.000	( 169.674.000)	-	-	13.473.410.817	Vehicles
	1.350.616.558.283	44.555.469.495	( 10.006.154.248)	( 11.469.395.901)	126.337.956.118	1.500.034.433.747	
Aset dalam pelaksanaan	14.831.696.923	5.051.239.676	( 13.850.524.944)	( 206.965.151)	-	5.825.446.504	Construction in progress
	1.365.448.255.206	49.606.709.171	( 23.856.679.192)	( 11.676.361.052)	126.337.956.118	1.505.859.880.251	
<b>Akumulasi penyusutan</b>							<b>Accumulated depreciation</b>
<b>Pemilikan langsung</b>							<b>Direct acquisition</b>
Bangunan	26.142.949.896	15.090.360.671	( 2.292.384.165)	( 27.804.619.486)	-	11.136.306.916	Building
Peralatan medis	156.791.844.792	17.585.221.496	( 4.660.250.726)	7.828.683.737	-	177.545.499.299	Medical equipment
Inventaris kantor	18.438.181.025	5.318.883.764	( 637.124.521)	1.247.202.970	-	24.367.143.238	Office equipment
Mesin dan instalasi	24.467.839.477	13.942.375.913	( 754.016.335)	( 8.561.702.945)	-	29.094.496.110	Machine and installation
Peralatan rumah tangga	5.522.427.928	1.980.665.030	-	( 3.810.535.809)	-	3.692.557.149	Household equipment
Kendaraan	9.745.314.881	1.678.558.347	( 169.674.000)	-	-	11.254.199.228	Vehicles
	241.108.557.999	55.596.065.221	( 8.513.449.747)	( 31.100.971.533)	-	257.090.201.940	
Nilai Tercatat	1.124.339.697.207					1.248.769.678.311	Carrying Amount

Beban penyusutan aset tetap untuk periode enam bulan pada tanggal 30 Juni 2021 dan 2020 yang dibebankan pada kegiatan operasional adalah sebagai berikut:

Depreciation of property and equipment for six months period as of 30 June 2021 and 2020 were charged to operations as follows:

	30 Juni 2021/ 30 June 2021 (Enam bulan/ Six months)	30 Juni 2020/ 30 June 2020 (Enam bulan/ Six months)	
Beban pokok pendapatan (Catatan 27)	5.539.647.524	3.948.383.405	Cost of revenues (Note 27)
Beban usaha (Catatan 28)	22.258.320.811	19.911.138.027	Operating expenses (Note 28)
<b>Jumlah</b>	<b>27.797.968.335</b>	<b>23.859.521.432</b>	<b>Total</b>

Grup memiliki beberapa bidang tanah yang terletak di beberapa tempat terutama di Jakarta, Depok, dan Padang (Sumatera Barat) dengan hak legal berupa hak guna bangunan yang berjangka waktu 20 sampai dengan 30 tahun yang akan jatuh tempo antara tahun 2031 sampai dengan tahun 2048.

Group owns lands located in various locations principally in Jakarta, Depok and Padang (West Sumatera), with legal rights use of land for a period of 20 to 30 years and will expire in vary period between 2031 until 2048.

Manajemen berpendapat bahwa tidak terdapat masalah dengan perpanjangan hak guna bangunan karena seluruh tanah diperoleh secara sah dan didukung dengan bukti pemilikan yang memadai.

Management believes that there will be no problem in the extension of the building use right certificate since lands were acquired legally and are supported by sufficient evidence of ownership.

Tanah, bangunan, dan peralatan rumah sakit milik Grup yang terletak di Jakarta, Depok dan Padang dijadikan sebagai jaminan atas utang bank (Catatan 18).

Land, buildings and hospital equipment of the Group located in Jakarta, Depok and Padang are pledged as collateral for bank loans (Note 18).

Pada tanggal 31 Desember 2020 adalah surplus revaluasi tanah sebesar Rp 96.803.525.081, dan bangunan sebesar Rp 29.534.431.037.

As of 31 December 2020 is a revaluation surplus of land amounting to Rp 96,803,525,081, respectively and building amounting to Rp 29.534.431.037, respectively.

**PT BUNDAMEDIK Tbk DAN ENTITAS ANAKNYA  
CATATAN ATAS LAPORAN KEUANGAN  
KONSOLIDASIAN INTERIM  
UNTUK PERIODE ENAM BULAN YANG BERAKHIR  
30 JUNI 2021  
(Dinyatakan dalam Rupiah, kecuali dinyatakan lain)**

**PT BUNDAMEDIK Tbk AND ITS SUBSIDIARIES  
NOTES TO INTERIM CONSOLIDATED  
FINANCIAL STATEMENTS  
FOR THE SIX-MONTH PERIOD ENDED  
30 JUNE 2021  
(Expressed in Rupiah, unless otherwise stated)**

**10. ASET TETAP (Lanjutan)**

Pada tanggal 30 Juni 2021 dan 31 Desember 2020 aset tetap Grup telah diasuransikan terhadap risiko kerugian akibat bencana alam, kebakaran, kerusakan, sabotase, pengrusakan dan gangguan bisnis lainnya dengan total pertanggungjawaban sekitar Rp 305.109.206.082 yang dianggap memadai oleh manajemen untuk menutup kemungkinan kerugian yang timbul dari risiko tersebut.

Jika tanah diukur menggunakan model biaya, nilai tercatatnya akan menjadi sebesar Rp 670.817.549.899 pada tanggal 31 Desember 2020. Dan jika bangunan diukur menggunakan model biaya, nilai tercatatnya akan menjadi sebesar Rp 158.898.950.832 pada tanggal 31 Desember 2020.

**10. PROPERTY AND EQUIPMENT (Continued)**

As of 30 June 2021 and 31 December 2020, the Group's property and equipment have been covered by insurance against the risk of loss due to natural disaster, fire, riots, sabotage, vandalism and other business interruption with total coverage of approximately Rp 305,109,206,082 which is considered adequate by the management to cover possible losses arising from such risks.

If land is measured using the cost model, the carrying value will be Rp 670,817,549,899 as of 31 December 2020. And if building is measured using the cost model, the carrying value will be Rp 158,898,950,832 as of 31 December 2020.

	31 Desember 2020/ 31 December 2020			
	Sebelum revaluasi/ Before revaluation	Setelah revaluasi/ After revaluation	Nilai revaluasi/ Revaluation amount	
Tanah	792.397.025.570	889.200.550.651	96.803.525.081	Land
Bangunan	200.656.652.532	230.191.083.569	29.534.431.037	Buildings
Jumlah	993.053.678.102	1.119.391.634.220	126.337.956.118	Total

**Perusahaan**

Perusahaan telah melakukan penilaian tanah dan bangunan untuk mengetahui Nilai Pasar dan Indikasi Nilai Likuidasi berdasarkan laporan KJPP Nirboyo Adiputro, Dewi Apriyanti dan Rekan (Penilai Independen) No. 00011/2.0018-04/PI/05/0538/1/1/2021 dan No. 00016/2.0018-04/PI/05/0538/1/1/2021 pada Desember 2020.

**PT Morula Indonesia (MI)**

MI telah melakukan penilaian tanah dan untuk mengetahui Nilai Pasar dan Indikasi Nilai Likuidasi berdasarkan laporan KJPP Teguh Hermawan Yusuf dan Rekan (Penilai Independen) dalam laporannya tanggal 2 Desember 2020.

**PT Bunda Minang Citra (BMC)**

BMC telah melakukan penilaian tanah dan bangunan untuk mengetahui Nilai Pasar dan Indikasi Nilai Likuidasi berdasarkan laporan KJPP Nirboyo Adiputro, Dewi Apriyanti dan Rekan (Penilai Independen) No. 00055/2.0018-04/PI/05/0538/1/III/2021 pada Desember 2020.

**PT Citra Ananda (CA)**

Perusahaan telah melakukan penilaian tanah dan bangunan untuk mengetahui Nilai Pasar dan Indikasi Nilai Likuidasi berdasarkan laporan KJPP Nirboyo Adiputro, Dewi Apriyanti dan Rekan (Penilai Independen) No. 00013/2.0018-04/PI/05/0538/1/1/2021 pada Desember 2020.

**The Company**

The Company has appraised its land and building to determine the Market Value and Liquidation Value Indication based on KJPP Nirboyo Adiputro, Dewi Apriyanti dan Rekan (Independent Appraisal) report No. 00011/2.0018-04/PI/05/0538/1/1/2021 and No. 00016/2.0018-04/PI/05/0538/1/1/2021 on December 2020.

**PT Morula Indonesia (MI)**

MI has appraised its land and building to determine the Market Value and Liquidation Value Indication based on KJPP KJPP Teguh Hermawan Yusuf dan Rekan (Independent Appraisal) report dated 2 December 2020.

**PT Bunda Minang Citra (BMC)**

BMC has appraised its land and building to determine the Market Value and Liquidation Value Indication based on KJPP Nirboyo Adiputro, Dewi Apriyanti dan Rekan (Independent Appraisal) report No. 00055/2.0018-04/PI/05/0538/1/III/2021 on December 2020.

**PT Citra Ananda (CA)**

The Company has appraised its land and building to determine the Market Value and Liquidation Value Indication based on KJPP Nirboyo Adiputro, Dewi Apriyanti dan Rekan (Independent Appraisal) report No. 00013/2.0018-04/PI/05/0538/1/1/2021 on December 2020.

**PT BUNDAMEDIK Tbk DAN ENTITAS ANAKNYA  
CATATAN ATAS LAPORAN KEUANGAN  
KONSOLIDASIAN INTERIM  
UNTUK PERIODE ENAM BULAN YANG BERAKHIR  
30 JUNI 2021  
(Dinyatakan dalam Rupiah, kecuali dinyatakan lain)**

**PT BUNDAMEDIK Tbk AND ITS SUBSIDIARIES  
NOTES TO INTERIM CONSOLIDATED  
FINANCIAL STATEMENTS  
FOR THE SIX-MONTH PERIOD ENDED  
30 JUNE 2021  
(Expressed in Rupiah, unless otherwise stated)**

**10. ASET TETAP (Lanjutan)**

**PT Bunda Global Pharma (BGP)**

Perusahaan telah melakukan penilaian tanah dan bangunan untuk mengetahui Nilai Pasar dan Indikasi Nilai Likuidasi berdasarkan laporan KJPP Nirboyo Adiputro, Dewi Apriyanti dan Rekan (Penilai Independen) No. 00015/2.0018-04/PI/05/0538/1/1/2021 pada Desember 2020.

**PT Bunda Medika Wisesa (BMW)**

Perusahaan telah melakukan penilaian bangunan untuk mengetahui Nilai Pasar dan Indikasi Nilai Likuidasi berdasarkan laporan KJPP Nirboyo Adiputro, Dewi Apriyanti dan Rekan (Penilai Independen) No. 00012/2.0018-04/PI/05/0538/1/1/2021 pada Desember 2020.

Pada tanggal 30 Juni 2021, tingkat penyelesaian aset dalam pembangunan adalah sebagai berikut:

	Persentase penyelesaian/ Completion percentage	Estimasi tahun penyelesaian/ Estimated completion year	
Pembangunan gedung rumah sakit	95,0%	2021	Hospital building construction
Renovasi gedung rumah sakit	88,0%	2021	Hospital building renovation
Pembangunan gedung rumah sakit di Tangerang Selatan milik CA, entitas anak.			The construction of the hospital building in South Tangerang owns by CA, a subsidiary.

**11. ASET TIDAK LANCAR LAINNYA**

	30 Juni 2021/ 30 June 2021	31 Desember 2020/ 31 December 2020	
Uang muka pembelian aset	3.042.912.139	11.994.935.379	Advance on purchase of fixed assets
Jaminan	871.198.300	861.198.300	Guarantee deposit
Lain-lain	506.429.839	573.733.045	Others
<b>Jumlah</b>	<b>4.420.540.278</b>	<b>13.429.866.724</b>	<b>T o t a l</b>

**11. OTHER NON-CURRENT ASSETS**

**12. UTANG BANK JANGKA PENDEK**

	30 Juni 2021/ 30 June 2021	31 Desember 2020/ 31 December 2020	
PT Bank Central Asia Tbk	391.717.789.095	391.717.789.095	PT Bank Central Asia Tbk

**12. SHORT-TERM BANK LOAN**

PT BUNDAMEDIK Tbk DAN ENTITAS ANAKNYA  
CATATAN ATAS LAPORAN KEUANGAN  
KONSOLIDASIAN INTERIM  
UNTUK PERIODE ENAM BULAN YANG BERAKHIR  
30 JUNI 2021  
(Dinyatakan dalam Rupiah, kecuali dinyatakan lain)

PT BUNDAMEDIK Tbk AND ITS SUBSIDIARIES  
NOTES TO INTERIM CONSOLIDATED  
FINANCIAL STATEMENTS  
FOR THE SIX-MONTH PERIOD ENDED  
30 JUNE 2021  
(Expressed in Rupiah, unless otherwise stated)

12. UTANG BANK JANGKA PENDEK (Lanjutan)

Perusahaan

PT Bank Central Asia ("BCA")

Perusahaan memperoleh fasilitas kredit, jenis Fasilitas "Time Loan Revolving Back to Back", untuk mengambil alih (take over) fasilitas yang Debitur peroleh sebelumnya dari PT Bank BRISyariah Tbk dan PT Bank BNI Syariah, pada tanggal 22 Desember 2020 dari BCA dengan batas kredit senilai Rp 392.000.000.000. Pinjaman ini dijamin oleh rekening giro dan/atau bilyet deposito BCA. Pinjaman ini akan jatuh tempo pada tanggal 22 Desember 2021 memiliki suku bunga sebesar suku bunga giro ditambah 0,6% per tahun.

12. SHORT-TERM BANK LOAN (Continued)

The Company

PT Bank Central Asia ("BCA")

The Company obtained credit facility, "Time Loan Revolving Back to Back" facility, to take over the facility previously obtained by the Debtor from PT Bank BRISyariah Tbk and PT Bank BNI Syariah, on 22 December 2020 from BCA with maximum credit limit of Rp 392,000,000,000. The loan guaranteed with BCA current accounts and/or bilyet deposits. This loan will be matured on 22 December 2021 and bears interest at the current interest rate plus 0.6% per annum.

13. UTANG USAHA

Berdasarkan pemasok

	30 Juni 2021/ 30 June 2021	31 Desember 2020/ 31 December 2020	
Pihak berelasi (Catatan 31c)	22.989.855.234	26.709.213.177	Related parties (Note 31c)
Pihak ketiga			Third parties
Pemasok	62.377.835.230	56.171.232.222	Suppliers
Jasa dokter	43.507.069.811	24.750.786.482	Professional doctor fees
Pemasok aset tetap	20.016.456.599	-	Fixed asset suppliers
Laboratorium rujukan	1.432.735.800	-	Reference laboratory
Lain-lain (di bawah Rp 500 juta)	89.951.076	12.494.090.914	Others (each below Rp 500 million)
Sub-jumlah	127.424.048.516	93.416.109.618	Sub-total
Jumlah	150.413.903.750	120.125.322.795	Total

Berdasarkan umur

	30 Juni 2021/ 30 June 2021	31 Desember 2020/ 31 December 2020	
Belum jatuh tempo	60.997.699.183	48.714.700.712	Current
Telah jatuh tempo			Past due
1 - 30 hari	33.577.845.727	26.816.334.502	1 - 30 days
31 - 90 hari	41.485.698.831	33.131.797.256	31 - 90 days
Lebih dari 90 hari	14.352.660.008	11.462.490.324	More than 90 days
Jumlah	150.413.903.750	120.125.322.795	Total

Utang usaha tidak dijamin, tidak berbunga dan biasanya memiliki jangka waktu 30-60 hari.

Trade payables are unsecured, non-interest bearing and generally have credit terms of 30-60 days.

Ekshibit E/36

Exhibit E/36

PT BUNDAMEDIK Tbk DAN ENTITAS ANAKNYA  
CATATAN ATAS LAPORAN KEUANGAN  
KONSOLIDASIAN INTERIM  
UNTUK PERIODE ENAM BULAN YANG BERAKHIR  
30 JUNI 2021  
(Dinyatakan dalam Rupiah, kecuali dinyatakan lain)

PT BUNDAMEDIK Tbk AND ITS SUBSIDIARIES  
NOTES TO INTERIM CONSOLIDATED  
FINANCIAL STATEMENTS  
FOR THE SIX-MONTH PERIOD ENDED  
30 JUNE 2021  
(Expressed in Rupiah, unless otherwise stated)

14. UTANG LAIN-LAIN

	30 Juni 2021/ 30 June 2021
Pihak berelasi (Catatan 31d)	11.502.509.652
<b>Pihak ketiga</b>	
PT Dipa Pharmed Intesains	231.595.797
PT Tri Mulia Utama	90.079.000
Hutang Jamsostek	86.534.430
Hutang BPJS	22.620.542
Pembelian aset	-
Lain-lain (di bawah Rp 500 juta)	5.624.937.278
Sub-jumlah	6.055.767.047
<b>Jumlah</b>	<b>17.558.276.699</b>

14. OTHER PAYABLES

	31 Desember 2020/ 31 December 2020	
	5.104.663.500	<i>Related parties (Note 31d)</i>
		<i>Third parties</i>
		<i>PT Dipa Pharmed Intesains</i>
		<i>PT Tri Mulia Utama</i>
		<i>Jamsostek payable</i>
		<i>BPJS payable</i>
	4.686.586.492	<i>Purchase of assets</i>
	7.964.351.214	<i>Others (each below Rp 500 million)</i>
Sub-total	12.650.937.706	<i>Sub-total</i>
<b>Total</b>	<b>17.755.601.206</b>	<b>Total</b>

15. PENDAPATAN DITERIMA DI MUKA

	30 Juni 2021/ 30 June 2021
Perawatan	63.197.112.396
Lain-lain	1.615.536.471
<b>Jumlah</b>	<b>64.812.648.867</b>

15. DEFERRED REVENUES

	31 Desember 2020/ 31 December 2020	
	57.219.883.288	<i>Treatment</i>
	3.887.579.152	<i>Others</i>
<b>Total</b>	<b>61.107.462.440</b>	<b>Total</b>

16. BEBAN AKRUAL

	30 Juni 2021/ 30 June 2021
Jasa profesional	12.967.940.506
Alat dan bahan medis	10.950.698.058
Biaya manajemen	4.877.002.050
Gaji dan tunjangan	2.067.342.139
Tunjangan pegawai kontrak	1.911.012.661
Indonesian Medical Tourism Board	771.384.819
Listrik, air dan telepon	433.222.893
Hutang koperasi	264.343.750
Akrual pajak lainnya	74.235.068
Obat-obatan dan laboratorium	-
Biaya bunga	-
Lain-lain	6.239.953.713
<b>Jumlah</b>	<b>40.557.135.657</b>

16. ACCRUALS

	31 Desember 2020/ 31 December 2020	
	2.779.000.000	<i>Professional fees</i>
	1.329.900.501	<i>Medical equipment and material</i>
	660.000.000	<i>Management fees</i>
	490.493.056	<i>Salaries and allowances</i>
	-	<i>Contract employee benefit</i>
	-	<i>Indonesian Medical Tourism Board</i>
	87.620.954	<i>Electricity, water and telephone</i>
	-	<i>Koperasi debt</i>
	51.176.141	<i>Accrual other taxes</i>
	2.290.633.761	<i>Medicine and laboratory</i>
	852.857.830	<i>Interest expenses</i>
	19.592.638.825	<i>Others</i>
<b>Total</b>	<b>28.134.321.068</b>	<b>Total</b>

17. PERPAJAKAN

a. Pajak dibayar di muka

	30 Juni 2021/ 30 June 2021
Pajak penghasilan	
Pasal 21	506.554.269
Pasal 23	6.095.604
Pasal 25	2.833.869.533
Pajak Pertambahan Nilai	3.134.627.987
<b>Jumlah</b>	<b>6.481.147.393</b>

17. TAXATION

a. Prepaid taxes

	31 Desember 2020/ 31 December 2020	
	-	<i>Income taxes</i>
	-	<i>Article 21</i>
	-	<i>Article 23</i>
	-	<i>Article 25</i>
	2.115.558.294	<i>Value Added Tax</i>
<b>Total</b>	<b>2.115.558.294</b>	<b>Total</b>

PT BUNDAMEDIK Tbk DAN ENTITAS ANAKNYA  
CATATAN ATAS LAPORAN KEUANGAN  
KONSOLIDASIAN INTERIM  
UNTUK PERIODE ENAM BULAN YANG BERAKHIR  
30 JUNI 2021  
(Dinyatakan dalam Rupiah, kecuali dinyatakan lain)

PT BUNDAMEDIK Tbk AND ITS SUBSIDIARIES  
NOTES TO INTERIM CONSOLIDATED  
FINANCIAL STATEMENTS  
FOR THE SIX-MONTH PERIOD ENDED  
30 JUNE 2021  
(Expressed in Rupiah, unless otherwise stated)

17. PERPAJAKAN (Lanjutan)

17. TAXATION (Continued)

b. Utang Pajak

b. Taxes Payable

	30 Juni 2021/ 30 June 2021	31 Desember 2020/ 31 December 2020	
Pajak kini			Current tax
Perusahaan (Catatan 17c)	18.961.943.000	7.993.299.969	The Company (Note 17c)
Entitas anak	39.273.972.075	17.143.848.901	Subsidiaries
Pajak penghasilan			Income taxes
Pasal 4(2)	465.721.469	756.540.629	Article 4(2)
Pasal 21	3.110.687.091	3.060.098.938	Article 21
Pasal 22	292.602	-	Article 22
Pasal 23	309.015.580	329.874.462	Article 23
Pajak pembangunan I	-	77.560.728	Development Tax I
Pajak Bumi dan Bangunan	46.264.727	-	Land and property tax
Pajak final (PP 46)	613.002	-	Final tax (PP 46)
Pajak Pertambahan Nilai	1.442.000.034	587.552.141	Value Added Tax
<b>Jumlah</b>	<b>63.610.509.579</b>	<b>29.948.775.768</b>	<b>Total</b>

c. Pajak penghasilan

c. Income taxes

Beban pajak penghasilan

Income tax expense

Beban (manfaat) pajak penghasilan Grup adalah sebagai berikut:

Expenses (benefit) income tax of the Group are as follows:

	30 Juni 2021 (enam bulan)/ 30 June 2021 (six months)	30 Juni 2020 (enam bulan)/ 30 June 2020 (six months)	
<u>Perusahaan</u>			<u>The Company</u>
Pajak kini	18.961.943.000	4.461.492.200	Current tax
Pajak tangguhan	872.491.902	( 1.422.611.302)	Deferred tax
	19.834.434.902	3.038.880.898	
<u>Entitas Anak</u>			<u>Subsidiaries</u>
Pajak kini	36.058.720.012	5.797.801.601	Current tax
Pajak tangguhan	( 1.571.783.458)	( 809.579.879)	Deferred tax
	34.486.936.554	4.988.221.722	
<b>Jumlah</b>	<b>54.321.371.456</b>	<b>8.027.102.620</b>	<b>Total</b>

Pajak kini

Current tax

Rekonsiliasi antara laba sebelum pajak, sebagaimana yang disajikan dalam laporan laba rugi dan penghasilan komprehensif lain konsolidasian interim dan taksiran laba kena pajak untuk periode enam bulan pada tanggal 30 Juni 2021 dan 2020 adalah sebagai berikut:

A reconciliation between profit before taxes, as presented in the interim consolidated statement of profit or loss and other comprehensive income and estimated taxable profit for six months period as of 30 June 2021 and 2020 are as follows:

PT BUNDAMEDIK Tbk DAN ENTITAS ANAKNYA  
CATATAN ATAS LAPORAN KEUANGAN  
KONSOLIDASIAN INTERIM  
UNTUK PERIODE ENAM BULAN YANG BERAKHIR  
30 JUNI 2021  
(Dinyatakan dalam Rupiah, kecuali dinyatakan lain)

PT BUNDAMEDIK Tbk AND ITS SUBSIDIARIES  
NOTES TO INTERIM CONSOLIDATED  
FINANCIAL STATEMENTS  
FOR THE SIX-MONTH PERIOD ENDED  
30 JUNE 2021  
(Expressed in Rupiah, unless otherwise stated)

17. PERPAJAKAN (Lanjutan)

17. TAXATION (Continued)

c. Pajak penghasilan (Lanjutan)

c. Income taxes (Continued)

Pajak kini (Lanjutan)

Current tax (Continued)

	30 Juni 2021 (enam bulan)/ 30 June 2021 (six months)	30 Juni 2020 (enam bulan)/ 30 June 2020 (six months)	
Laba sebelum pajak menurut laba rugi dan penghasilan komprehensif lain konsolidasian	251.361.528.951	28.256.190.027	<i>Profit before taxes per consolidated statement of profit or loss and other comprehensive income</i>
Penyesuaian konsolidasi	( 132.333.067.699)	( 11.824.827.274)	<i>Consolidated adjustment</i>
Laba sebelum pajak penghasilan - Perusahaan	119.028.461.252	16.431.362.753	<i>Profit before taxes - The Company</i>
Perbedaan temporer:			<i>Temporary differences:</i>
Cadangan kerugian penurunan nilai piutang	906.460.045	3.274.516	<i>Allowance for doubtful accounts</i>
Imbalan pasca-kerja	( 7.578.864.957)	2.417.971.326	<i>Post-employment benefits</i>
Sewa pembiayaan	139.082.035	794.649.477	<i>Lease transactions</i>
Penyusutan aset tetap	2.567.450.594	3.250.519.693	<i>Depreciation of property and equipment</i>
	( 3.965.872.283)	6.466.415.011	
Perbedaan tetap:			<i>Permanent differences:</i>
Representasi dan sumbangan	61.550.000	6.050.000	<i>Entertain and donation</i>
Beban pajak	1.078.675.696	316.298.005	<i>Tax expenses</i>
Penjualan dan pemasaran	2.245.257.686	834.579.843	<i>Selling and marketing</i>
Penghasilan bunga yang pajaknya bersifat final	( 2.975.432.733)	( 333.733.927)	<i>Interest income subjected to final tax</i>
Penghasilan sewa yang pajaknya bersifat final	( 32.839.062)	( 90.495.455)	<i>Net rental income subjected to final tax</i>
Pendapatan dividen	( 11.651.354.726)	-	<i>Dividend income</i>
Bagian laba entitas asosiasi	( 18.068.081.355)	-	<i>Share of profit in associates entity</i>
Lainnya	470.286.520	( 3.350.965.616)	<i>Others</i>
	( 28.871.937.974)	( 2.618.267.150)	
Taksiran laba kena pajak tahun berjalan - Perusahaan	86.190.650.996	20.279.510.614	<i>Estimated taxable profit for the year - the Company</i>
Taksiran beban pajak kini	18.961.943.000	4.461.492.200	<i>Estimated current tax:</i>
Dikurangi pajak dibayar di muka:			<i>Less prepaid income taxes:</i>
Pasal 23	-	-	<i>Article 23</i>
Pasal 25	-	-	<i>Article 25</i>
Utang pajak kini - Pasal 29	18.961.943.000	4.461.492.200	<i>Current taxes payable - Article 29</i>

Perhitungan pajak penghasilan badan untuk tahun 2021 adalah suatu perhitungan yang dibuat untuk tujuan akuntansi dan dapat berubah pada saat Perusahaan menyampaikan Surat Pemberitahuan Tahunan PPh Badan (SPT) di akhir tahun fiskal. Perhitungan pajak penghasilan badan tahun per 31 Desember 2020 sesuai dengan SPT.

The corporate income tax calculation for the year 2021 was a preliminary estimate made for accounting purposes and is subject to revision when the Company filed its Annual Corporate Income Tax Return (CITR). The corporate income tax calculation for 2020 conforms with the Company's CITR.

d. Pajak tangguhan

d. Deferred tax

Aset pajak tangguhan	1 Januari 2021/ 1 January 2021	Dikreditkan (dibebankan) ke laporan laba rugi/ Credited (charged) to statements of profit or loss	Dikreditkan ke penghasilan komprehensif lain/ Credited to other comprehensive income	Penyesuaian/ Adjustment	30 Juni 2021/ 30 June 2021	Deferred tax assets
Liabilitas imbalan pasca-kerja	8.864.697.334	( 1.070.563.625)	657.483.634	-	8.451.617.343	<i>Post-employment benefit liabilities</i>
Cadangan kerugian penurunan nilai piutang	198.483.085	352.787.035	-	-	551.270.120	<i>Allowance for impairment losses on receivables</i>
Sewa	518.265.737	610.734.115	-	-	1.128.999.852	<i>Lease</i>
Penyusutan	2.229.715.323	806.334.031	-	-	3.036.049.354	<i>Depreciation</i>
Jumlah	11.811.161.479	699.291.556	657.483.634	-	13.167.936.669	<i>T o t a l</i>



Ekshibit E/39

Exhibit E/39

PT BUNDAMEDIK Tbk DAN ENTITAS ANAKNYA  
CATATAN ATAS LAPORAN KEUANGAN  
KONSOLIDASIAN INTERIM  
UNTUK PERIODE ENAM BULAN YANG BERAKHIR  
30 JUNI 2021  
(Dinyatakan dalam Rupiah, kecuali dinyatakan lain)

PT BUNDAMEDIK Tbk AND ITS SUBSIDIARIES  
NOTES TO INTERIM CONSOLIDATED  
FINANCIAL STATEMENTS  
FOR THE SIX-MONTH PERIOD ENDED  
30 JUNE 2021  
(Expressed in Rupiah, unless otherwise stated)

17. PERPAJAKAN (Lanjutan)

17. TAXATION (Continued)

d. Pajak tangguhan (Lanjutan)

d. Deferred tax (Continued)

Liabilitas pajak tangguhan	1 Januari 2021/ 1 January 2021	Dikreditkan (dibebankan) ke laporan laba rugi/ Credited (charged) to statements of profit or loss	Dikreditkan ke penghasilan komprehensif lain/ Credited (charged) to other comprehensive income	Penyesuaian/ Adjustment	30 Juni 2021/ 30 June 2021	Deferred tax liabilities
Penyusutan aset tetap	30.531.682	-	-	-	30.531.682	Depreciation of fixed asset
Aset hak guna	84.166.666	-	-	-	84.166.666	Right of use asset
Jumlah	114.698.348	-	-	-	114.698.348	Total

Aset pajak tangguhan	1 Januari 2020/ 1 January 2020	Dikreditkan ke laporan laba rugi/ Credited to statements of profit or loss	Dikreditkan (dibebankan) ke penghasilan komprehensif lain/ Credited (charged) to other comprehensive income	Penyesuaian/ Adjustment	31 Desember 2020/ 31 December 2020	Deferred tax assets
Liabilitas imbalan pasca-kerja Cadangan kerugian penurunan nilai piutang	7.870.461.785	2.077.206.197	( 346.512.466)	( 736.458.182)	8.864.697.334	Post-employment benefit liabilities Allowance for impairment losses on receivables
Sewa	-	198.483.085	-	-	198.483.085	Lease
Penyusutan	1.049.726.536	457.783.821	60.481.916	( 125.967.124)	518.265.737	Depreciation
Jumlah	8.920.188.321	1.305.955.911	( 286.030.550)	( 862.425.306)	2.229.715.323	Total

Liabilitas pajak tangguhan	1 Januari 2020/ 1 January 2020	Dikreditkan ke laporan laba rugi/ Credited to statements of profit or loss	Dikreditkan (dibebankan) ke penghasilan komprehensif lain/ Credited (charged) to other comprehensive income	Penyesuaian/ Adjustment	31 Desember 2020/ 31 December 2020	Deferred tax liabilities
Penyusutan aset tetap	-	34.694.842	-	( 4.163.160)	30.531.682	Depreciation of fixed asset
Aset hak guna	-	87.083.333	-	( 2.916.667)	84.166.666	Right of use asset
Jumlah	-	121.778.175	-	( 7.079.827)	114.698.348	Total

e. Administrasi pajak di Indonesia

e. Tax administration in Indonesia

Berdasarkan peraturan perpajakan yang berlaku, Grup menghitung, menetapkan dan membayar sendiri jumlah pajak yang terhutang (*self assessment*). Direktorat Jenderal Pajak dapat menetapkan dan mengubah liabilitas pajak dalam batas waktu 5 (lima) tahun sejak tanggal terutang pajak.

Under the applicable taxation laws, the Group calculates, establishes and pays for itself the amount of tax payables (*self assessment*). The Directorate General of Taxes may determine and amend tax liability within 5 (five) years from the date of the tax payables.

18. UTANG BANK

18. BANK LOANS

	30 Juni 2021/ 30 June 2021	31 Desember 2020/ 31 December 2020	
PT Bank Central Asia Tbk	68.282.038.025	76.891.886.918	PT Bank Central Asia Tbk
PT Bank Syariah Indonesia Tbk	18.461.912.080	21.178.433.427	PT Bank Syariah Indonesia Tbk
Jumlah	86.743.950.105	98.070.320.345	Total
Dikurangi: Bagian yang jatuh tempo dalam satu tahun	( 17.348.699.702)	( 21.295.199.457)	Less: Current maturities
Bagian jangka panjang	69.395.250.403	76.775.120.888	Long-term portion

**PT BUNDAMEDIK Tbk DAN ENTITAS ANAKNYA  
CATATAN ATAS LAPORAN KEUANGAN  
KONSOLIDASIAN INTERIM  
UNTUK PERIODE ENAM BULAN YANG BERAKHIR  
30 JUNI 2021  
(Dinyatakan dalam Rupiah, kecuali dinyatakan lain)**

**PT BUNDAMEDIK Tbk AND ITS SUBSIDIARIES  
NOTES TO INTERIM CONSOLIDATED  
FINANCIAL STATEMENTS  
FOR THE SIX-MONTH PERIOD ENDED  
30 JUNE 2021  
(Expressed in Rupiah, unless otherwise stated)**

18. UTANG BANK (Lanjutan)

18. BANK LOAN (Continued)

**PT Bunda Minang Citra (“BMC”)**

**PT Bunda Minang Citra (“BMC”)**

PT Bank Syariah Indonesia Tbk (Dahulu PT Bank BNI Syariah) (“BNIS”)

PT Bank Syariah Indonesia Tbk (Formerly PT Bank BNI Syariah) (“BNIS”)

Berikut adalah fasilitas utang bank jangka panjang yang dimiliki BMC:

BMC's long-term bank loans facilities are as follows:

Bank	Fasilitas Pinjaman/ Credit facility	Nomor perjanjian/ Agreement number	Jangka Waktu/ Awal/Start	Period Akhir/End	Maksimum Pinjaman/ Credit limit	Bagi hasil/ Margin sharing
BNIS	Murabahah	PGS/075/2012/MRBH	25/04/12	25/04/19	3.000.000.000	1.907.500.000
	Murabahah	PGS/041- I/2014/MRBH/BFM/BNIS	06/03/14	05/10/20	1.395.000.000	793.948.538
	Murabahah	PGS/041- II/2014/MRBH/BFM/BNIS	14/03/14	13/03/21	1.860.000.000	1.070.124.169
	Murabahah	128/MRB809/88400/X/15	13/10/15	12/09/19	1.036.071.057	310.472.681
	Murabahah	147/MRB809/88400/XI/15	20/11/15	19/11/19	441.510.480	132.105.831
	Murabahah Investasi/ Investment Murabahah	PGS/07/504A/R	25/09/16	25/08/21	834.000.000	314.001.000
	Murabahah	BNISY/CRD/486/R	25/01/17	25/12/24	15.000.000.000	9.001.521.490
	Murabahah Investasi/ Investment Murabahah	009/MRB809/88400/I/17	16/01/17	15/01/25	1.047.776.173	628.760.735
	Murabahah Investasi/ Investment Murabahah	044/MRB809/88400/III/17	17/03/17	16/03/25	1.635.543.246	980.265.445
	Murabahah Investasi/ Investment Murabahah	091/MRB809/88400/VI/17	19/06/17	18/06/25	1.130.593.399	678.452.783
	Murabahah Investasi/ Investment Murabahah	131/MRB809/88400/X/17	19/11/17	18/10/25	1.188.000.000	712.901.454
	Murabahah	018/MRB809/81500/II/18	23/03/18	22/12/21	1.188.000.000	712.901.454
	Murabahah Investasi/ Investment Murabahah	PGS/07/030/R	25/01/18	25/12/22	4.500.000.000	1.608.831.129
	Murabahah	BNISy/PGS/07/582/R	25/09/18	25/08/23	2.412.922.781	663.125.460
	Murabahah Investasi/ Investment Murabahah	BNISy/PGS/07/585/R	25/10/18	25/09/25	5.600.000.000	2.209.196.966

Fasilitas utang bank tersebut dijamin dengan jaminan sebagai berikut:

- Tanah dan bangunan di Jl. Proklamasi No. 37, Kotamadya Padang dengan SHGB No. 12 atas nama PT Restu Ibu Citra Husada (Sekarang PT Bunda Minang Citra) dengan total luas 66 m2.
- Tanah dan bangunan di Jl. Proklamasi No. 37, Kotamadya Padang dengan SHGB No. 13 atas nama PT Restu Ibu Citra Husada (Sekarang PT Bunda Minang Citra) dengan total 400 m2.
- Tanah dan bangunan di Jl. Proklamasi No. 37, Kotamadya Padang dengan SHGB No. 14 atas nama PT Restu Ibu Citra Husada (Sekarang PT Bunda Minang Citra) dengan total 1.204 m2.
- Tanah dan bangunan di Jl. Proklamasi, Alang Laweh, Kota Padang dengan SHM No. 181 atas nama letje Ika S Rizal Sini dengan total luas 1.528 m2.
- Tanah dan bangunan di Kelurahan Andalas Barat, Kecamatan Padang Timur, Kota Padang dengan SHM No. 1983 atas nama Dr. Rizal Sini dengan total luas 369 m2.

The bank loan facilities is secured by collateral as follows:

- Land and building at Jl. Proklamasi No. 37, Padang Municipality with SHGB No. 12 on behalf of PT Restu Ibu Citra Husada (Now PT Bunda Minang Citra) with total area 66 m2.
- Land and building at Jl. Proklamasi No. 37, Padang Municipality with SHGB No. 13 on behalf of PT Restu Ibu Citra Husada (Now PT Bunda Minang Citra) with total area 400m2.
- Land and building at Jl. Proklamasi No. 37, Padang Municipality with SHGB No. 14 on behalf of PT Restu Ibu Citra Husada (Now PT Bunda Minang Citra) with total area 1,204 m2,
- Land and building at Jl. Proklamasi, Alang Laweh, Padang City with SHM No. 181 on behalf of letje Ika S Rizal Sini with total area 1,528 m2.
- Land and building at West Andalas Urban Village, East Padang Sub-district, Padang City with SHM No. 1983 on behalf of Dr. Rizal Sini with total area 369 m2

**PT BUNDAMEDIK Tbk DAN ENTITAS ANAKNYA  
CATATAN ATAS LAPORAN KEUANGAN  
KONSOLIDASIAN INTERIM  
UNTUK PERIODE ENAM BULAN YANG BERAKHIR  
30 JUNI 2021  
(Dinyatakan dalam Rupiah, kecuali dinyatakan lain)**

**PT BUNDAMEDIK Tbk AND ITS SUBSIDIARIES  
NOTES TO INTERIM CONSOLIDATED  
FINANCIAL STATEMENTS  
FOR THE SIX-MONTH PERIOD ENDED  
30 JUNE 2021  
(Expressed in Rupiah, unless otherwise stated)**

**18. UTANG BANK (Lanjutan)**

**PT Bunda Minang Citra (“BMC”) (Lanjutan)**

PT Bank Syariah Indonesia Tbk (Dahulu PT Bank BNI Syariah) (“BNIS”) (Lanjutan)

Fasilitas utang bank tersebut dijamin dengan jaminan sebagai berikut: (Lanjutan)

- Tanah dan bangunan di Kelurahan Andalas Barat, Kecamatan Padang Timur, Kota Padang dengan SHM No. 1984 atas nama Dr. Rizal Sini dengan total luas 369 m2.
- Tanah di Jl. Alang Laweh, Kelurahan Alah Laweh, Kecamatan Padang Selatan, Kota Padang dengan SHM No. 34 atas nama Indrian (dalam proses balik nama menjadi PT Bunda Minang Citra) dengan total luas 417 m2.
- Tanah dan bangunan RSUD Bunda BMC di Jl. Proklamasi, Kelurahan Alang Laweh, Kecamatan Padang Selatan, Kota Padang dengan SHM No. 334 atas nama PT Bunda Minang Citra (dalam proses balik nama) dengan total luas 748 m2.
- Tanah di Jl. Proklamasi, Kelurahan Alang Laweh, Kecamatan Padang Selatan, Kota Padang dengan SHM No. 192 dan 193 atas nama Siti Martina, Siti Hasnaini dan Ir. Rahmanul Panji, di mana objek tersebut akan diturunkan haknya menjadi SHGB dan dibalik nama menjadi PT Bunda Minang Citra dengan total luas 422 m2.
- Piutang BPJS Kesehatan dengan nilai penjaminan fidusia sebesar Rp7.450.000.000.
- Jaminan perorangan atas nama dr. Rizal Sini SpOG.
- Perjanjian fasilitas kredit mencakup beberapa persyaratan yang mengharuskan Perusahaan untuk tidak melakukan hal-hal yang telah ditentukan dalam perjanjian tersebut tanpa persetujuan tertulis.
- Pembiayaan peralatan medis bayi tabung dengan nilai penjaminan fidusia sebesar Rp1.796.623.100.
- Peralatan medis Laparoscopy Gynecology dengan nilai penjaminan fidusia sebesar Rp 2.412.992.781.
- Bilyet deposito No. SAA 323516 sebesar Rp3.000.000.000 atas nama BMC.
- Aset tetap berupa peralatan medis dengan nilai penjaminan fidusia sebesar Rp5.000.000.000.
- Persediaan obat-obatan dengan nilai penjaminan fidusia sebesar Rp1.200.000.000.

Pembayaran pinjaman bank BNIS masing-masing adalah sebesar Rp 5.305.480.093 dan Rp 17.484.444.587 masing-masing pada tanggal 30 Juni 2021 dan 31 Desember 2020.

**18. BANK LOAN (Continued)**

**PT Bunda Minang Citra (“BMC”) (Continued)**

PT Bank Syariah Indonesia Tbk (Formerly PT Bank BNI Syariah) (“BNIS”) (Continued)

The bank loan facilities is secured by collateral as follows: (Continued)

- Land and building at West Andalas Urban Village, East Padang Sub-district, Padang City with SHM No. 1984 on behalf of Dr. Rizal Sini with total area 369 m2.
- Land at Jl. Alang Laweh, Alang Laweh Urban Villaget, South Padang Sub-district, Padang City with SHM No. 34 on behalf of Indrian (in process into PT Bunda Minang Citra) with total area 417 m2.
- Land and building RSUD Bunda BMC at Jl. Proklamasi, Alang Laweh Urban Village, South Padang Sub-district, Padang City with SHM No. 334 on behalf of PT Bunda Minang Citra (in process on behalf) with total area 748 m2,
- Land at Jl. Proklamasi, Alang Laweh Urban Village, South Padang Sub-district, Padang City with SHM No. 192 and 193 on behalf of Siti Martina, Siti Hasnaini and Ir. Rahmanul Panji, which the object will be changes to SHGB and in the name of PT Bunda Minang Citra with total area 422 m2.
- Receivable BPJS Kesehatan with fiduciary guarantee amounted Rp7,450,000,000.
- Personal guarantee on behalf of dr. Rizal Sini SpOG.
- The credit facilities agreement cover several covenants which required the Company to obtain written consent from the Bank before conducting certain matters as mention on the credit facilities agreement,
- Funding for IVF medical equipment with maximum fiduciary guarantee amounted Rp 1,796,623,100.
- Medical equipment Laparoscopy Gynecology with maximum fiduciary guarantee amounted Rp 2,412,992,781.
- Time deposit certified No. SAA 323516 amounted to Rp 3,000,000,000,
- Fixed assets of medical equipment with fiduciary guarantee amounted Rp 5,000,000,000.
- Inventories drugs with fiduciary guarantee amounted Rp 1,200,000,000.

Amount paid on loan from BNIS amounted to Rp 5,305,480,093 and Rp 17,484,444,587 as of 30 June 2021 and 31 December 2020, respectively.

**PT BUNDAMEDIK Tbk DAN ENTITAS ANAKNYA  
CATATAN ATAS LAPORAN KEUANGAN  
KONSOLIDASIAN INTERIM  
UNTUK PERIODE ENAM BULAN YANG BERAKHIR  
30 JUNI 2021  
(Dinyatakan dalam Rupiah, kecuali dinyatakan lain)**

**PT BUNDAMEDIK Tbk AND ITS SUBSIDIARIES  
NOTES TO INTERIM CONSOLIDATED  
FINANCIAL STATEMENTS  
FOR THE SIX-MONTH PERIOD ENDED  
30 JUNE 2021  
(Expressed in Rupiah, unless otherwise stated)**

**18. UTANG BANK (Lanjutan)**

**PT Morula Indonesia ("MI")**

PT Bank Central Asia ("BCA")

Morula, entitas anak, memperoleh fasilitas kredit pada tanggal 9 Agustus 2018 dari BCA dengan batas kredit senilai Rp 90.000.000.000. Pinjaman ini dijamin gedung senilai Rp 88.563.158.281 (Catatan 11). Pinjaman ini akan jatuh tempo pada tanggal 30 Oktober 2025 dan pada tahun 2019 dan 2018 memiliki suku bunga 10%.

Pada tanggal 23 April 2021, PT Morula Indonesia, entitas anak, melakukan perubahan perjanjian kredit dengan PT Bank Central Asia Tbk dengan penegasan pasal-pasal pada perjanjian fasilitas kredit dan pembaruan tingkat bunga pinjaman menjadi 8,25% per tahun. Perjanjian ini telah diperbarui sesuai perjanjian perubahan ketiga atas perjanjian kredit tanggal 3 Mei 2021 mengenai perubahan syarat dan ketentuan Perjanjian Kredit antara lain ketentuan perubahan tingkat bunga pinjaman, rasio keuangan dan ketentuan lain seperti yang tercantum dalam perjanjian.

PT Morula IVF Surabaya memperoleh fasilitas kredit dengan agunan deposito pada tanggal 26 April 2017 dari PT Bank Mandiri (Persero) Tbk dengan batas kredit senilai Rp 3.500.000.000. Pinjaman ini dikenakan suku bunga tahunan sebesar 0,75% di atas tingkat suku bunga deposito yang menjadi agunan. Pinjaman ini akan jatuh tempo pada tanggal 13 April 2020. Pada tanggal tersebut, MI Surabaya telah melunaskan seluruh sisa pembayarannya.

Perjanjian pinjaman mencakup persyaratan tertentu antara lain membatasi hak Entitas Anak untuk mengubah Anggaran Dasar dan susunan Direksi dan Komisaris, menambah utang bank, *leasing* dan lembaga keuangan lainnya selain utang yang sudah ada dan melakukan pembayaran dividen kepada pemegang saham. Perjanjian tersebut mengharuskan Entitas Anak untuk mempertahankan rasio keuangan tertentu yang dihitung berdasarkan laporan keuangan konsolidasian sebagai berikut:

- *Current ratio* minimal sebesar 1 kali;
- Rasio *debt service coverage (Earning before interest tax)* minimal 1 kali;
- Rasio *debt to equity* maksimal 4 kali

Pembayaran pinjaman bank BCA masing-masing adalah sebesar Rp 7.379.870.471 and Rp 7.101.351.318 masing-masing pada tanggal 30 Juni 2021 dan 31 Desember 2020.

**Kepatuhan atas Syarat Pinjaman**

Pada tanggal 30 Juni 2021 dan 31 Desember 2020, selain yang telah disebutkan, Grup telah memenuhi semua persyaratan pinjaman-pinjaman jangka panjang tersebut di atas seperti disebutkan dalam perjanjian kredit terkait atau memperoleh surat pernyataan pelepasan tuntutan pelunasan (*waver*) sebagaimana diperlukan

**18. BANK LOAN (Continued)**

**PT Morula Indonesia ("MI")**

PT Bank Central Asia ("BCA")

Morula, as subsidiary, obtained credit facility on 9 August 2018 from BCA with maximum credit limit of Rp 90,000,000,000. The loan guaranteed with building amounting to Rp 88,563,158,281 (Note 11). This loan will be matured on 30 October 2025 and have interest rate 10% in 2019 and 2018.

On 23 April 2021, PT Morula Indonesia, a subsidiary, entered into credit loan amendment with PT Bank Central Asia Tbk on affirmation of terms and conditions credit loan facility and amend on interests loan became 8.25% per annum. This agreement has amended based on third amendment loan agreement dated 3 May 2021 with changes terms and condition of credit facility agreements among others on the changes on the loan interest rates, financial ratios and other terms as stated in the amendment agreement.

PT Morula IVF Surabaya obtained credit facility with time deposit collateral on 26 April 2017 from PT Bank Mandiri (Persero) Tbk with maximum credit limit of Rp 3,500,000,000. The loan bears annual interest at rate of 0.75% upon interest rate of time deposit pledged as collateral. This loan will be matured on 13 April 2020. On that date, MI Surabaya has paid the entire remaining payment.

The loan agreements relating to the above facilities contain certain covenants which among others restrict the Subsidiary to amend their Articles of Association, change in the composition of the board of Commissioners and Directors, incur additional bank loan, leasing and other financial institutions and pay dividends to shareholders. The agreements also require the Subsidiary to maintain certain financial ratios computed based on the consolidated financial statements as follows:

- *Current ratio* to be at least 1 time
- *Debt service coverage ratio (Earning before interest tax)* to be at least 1 time
- *Debt to equity* to be at a maximum of 4 times

Amount paid on loan from BCA amounted to Rp 7,379,870,471 and Rp 7,101,351,318 as of 30 June 2021 and 31 December 2020, respectively.

**Compliance with Loan Covenants**

As of 30 June 2021 and 31 December 2020, except as stated, Group has either complied with all of the required covenants of the above-mentioned long-term loans as stipulated in the respective loan agreements or obtained the necessary waivers as required.

PT BUNDAMEDIK Tbk DAN ENTITAS ANAKNYA  
CATATAN ATAS LAPORAN KEUANGAN  
KONSOLIDASIAN INTERIM  
UNTUK PERIODE ENAM BULAN YANG BERAKHIR  
30 JUNI 2021  
(Dinyatakan dalam Rupiah, kecuali dinyatakan lain)

PT BUNDAMEDIK Tbk AND ITS SUBSIDIARIES  
NOTES TO INTERIM CONSOLIDATED  
FINANCIAL STATEMENTS  
FOR THE SIX-MONTH PERIOD ENDED  
30 JUNE 2021  
(Expressed in Rupiah, unless otherwise stated)

19. ASET HAK-GUNA DAN LIABILITAS SEWA

a. Aset hak-guna

Akun ini merupakan aset hak-guna sebagai berikut:

2 0 2 1	1 Januari/ 1 January	Penambahan/ Addition	Pengurangan/ Deduction	Reklasifikasi/ Reclassification	Penyesuaian/ Adjustment	30 Juni/ 30 June	2 0 2 1
<u>Nilai perolehan</u>							<u>Cost</u>
Bangunan	36.393.603.163	19.514.517.079	( 19.097.222)	1.103.819.480	( 276.882.546)	56.715.959.954	Building
<u>Akumulasi penyusutan</u>							<u>Accumulated depreciation</u>
Bangunan	12.144.495.437	8.011.878.248	-	329.773.643	( 306.710.045)	20.179.437.283	Building
Nilai Tercatat	<u>24.249.107.726</u>					<u>36.536.522.671</u>	Carrying Amount
2 0 2 0	1 Januari/ 1 January	Penambahan/ Addition	Pengurangan/ Deduction	Reklasifikasi/ Reclassification		31 Desember/ 31 December	2 0 2 0
<u>Nilai perolehan</u>							<u>Cost</u>
Bangunan	-	36.393.603.163	-	-		36.393.603.163	Building
<u>Akumulasi penyusutan</u>							<u>Accumulated depreciation</u>
Bangunan	-	12.144.495.437	-	-		12.144.495.437	Building
Nilai Tercatat	<u>-</u>					<u>24.249.107.726</u>	Carrying Amount

19. RIGHT-OF-USE ASSETS AND LEASE LIABILITIES

a. Right-of-use assets

This account represent right-of-use assets as follows:

Jumlah yang diakui dalam laporan laba rugi dan penghasilan komprehensif lain konsolidasian interim adalah sebagai berikut:

Amounts recognised in the interim consolidated statement of profit or loss and other comprehensive income are as follows:

	30 Juni 2021 (enam bulan)/ 30 June 2021 (six months)	30 Juni 2020 (enam bulan)/ 30 June 2020 (six months)	
Bunga atas liabilitas sewa	1.923.822.764	1.355.543.252	Inteest on lease liabilities
Beban penyusutan aset hak-guna			Depreciation of right-of-use assets
Beban umum dan administrasi	8.011.878.248	6.072.247.719	General and administrative expenses
Beban terkait liabilitas sewa bernilai rendah dan jangka pendek	4.823.231.965	2.150.055.551	Expenses related to short-term and low-value lease liabilities
Jumlah	<u>14.758.932.977</u>	<u>9.577.846.522</u>	Total

b. Liabilitas sewa

Rincian liabilitas sewa adalah sebagai berikut:

b. Lease liabilities

The details of lease liabilities are as follows:

	30 Juni 2021/ 30 June 2021	31 Desember 2020/ 31 December 2020	
Liabilitas sewa :			Lease liabilities :
Bagian jangka pendek	19.203.687.051	13.131.353.419	Current portion
Bagian jangka panjang	9.237.917.923	8.234.179.743	Non-current portion
Jumlah	<u>28.441.604.974</u>	<u>21.365.533.162</u>	Total

20. UTANG OBLIGASI KONVERSI

Akun ini terdiri dari:

20. CONVERTIBLE BONDS PAYABLE

This account consists of:

	30 Juni 2021/ 30 June 2021	31 Desember 2020/ 31 December 2020	
Utang obligasi konversi	<u>301.000.000.000</u>	<u>301.000.000.000</u>	Convertible bonds payable

**PT BUNDAMEDIK Tbk DAN ENTITAS ANAKNYA  
CATATAN ATAS LAPORAN KEUANGAN  
KONSOLIDASIAN INTERIM  
UNTUK PERIODE ENAM BULAN YANG BERAKHIR  
30 JUNI 2021  
(Dinyatakan dalam Rupiah, kecuali dinyatakan lain)**

**PT BUNDAMEDIK Tbk AND ITS SUBSIDIARIES  
NOTES TO INTERIM CONSOLIDATED  
FINANCIAL STATEMENTS  
FOR THE SIX-MONTH PERIOD ENDED  
30 JUNE 2021  
(Expressed in Rupiah, unless otherwise stated)**

**20. UTANG OBLIGASI KONVERSI (Lanjutan)**

Perusahaan menerbitkan obligasi tanpa bunga sebesar Rp 301.000.000.000 kepada Akasya Investments Limited, Hongkong berdasarkan perjanjian obligasi tanggal 9 September 2020. Obligasi akan jatuh tempo yang lebih awal antara (i) tanggal Pencatatan Umum Perdana saham; atau (ii) tanggal 31 Desember 2021. Obligasi dijamin dengan saham yang Perusahaan yang dimiliki oleh PT Bunda Investama Indonesia.

Obligasi konversi memiliki hak untuk konversi menjadi 421.416.176 saham Perusahaan atau sebesar 4,9% pada saat penawaran saham Perdana di Bursa (Catatan 35).

Pada tanggal 8 Maret 2021, telah dilakukan Perubahan dan Pernyataan Kembali Perjanjian Pembelian Obligasi oleh dan antara Perusahaan dengan Akasya Investments Limited, yang telah merubah secara keseluruhan Perjanjian Pembelian Obligasi tanggal 9 September 2020.

**20. CONVERTIBLE BONDS PAYABLE (Continued)**

The Company issued convertible bond with zero coupon interest amounted Rp 301,000,000,000 to Akasya Investments Limited, Hongkong, based on agreement dated 9 September 2020. Bond will be due on date which one is earlier of (i) date of Initial Public Offering; or (ii) As at 31 December 2021. Bond secured with the Company's share owns by PT Bunda Investama Indonesia.

Convertible bond has the rights (but not obligation) to convert into 421,416,176 shares or equivalent 4.9% upon the Initial Public Offering (IPO) at the Stock Exchange (Note 35).

On 8 March 2021, Bond Subscription Agreement of convertible bond has been Amended and Restated by the Company and Akasya Investments Limited, changes made on the overall Bond Subscription Agreement on 9 September 2020.

**21. IMBALAN PASCA-KERJA**

Grup menghitung imbalan pasca-kerja untuk karyawan sesuai dengan UU Ketenagakerjaan No. 11/2020. Jumlah karyawan Grup yang berhak diperhitungkan untuk imbalan pasca-kerja tersebut adalah 1.097 dan 993 karyawan masing-masing pada tanggal 30 Juni 2021 dan 31 Desember 2020. Jumlah ini tidak diaudit.

Nilai yang termasuk dalam laporan posisi keuangan konsolidasian yang berasal dari Grup sehubungan dengan liabilitas imbalan pasca-kerja adalah sebagai berikut:

	30 Juni 2021/ 30 June 2021	31 Desember 2020/ 31 December 2020	
Nilai kini kewajiban yang tidak didanai	39.801.702.469	43.497.624.626	Present value of unfunded obligations

Beban imbalan pasca-kerja yang dibebankan di laporan laba rugi dan penghasilan komprehensif lain konsolidasian interim adalah:

	30 Juni 2021 (enam bulan)/ 30 June 2021 (six months)	30 Juni 2020 (enam bulan)/ 30 June 2020 (six months)	
Biaya jasa kini	2.168.996.133	2.333.840.023	Current service costs
Biaya bunga	1.506.139.744	1.410.347.938	Interest costs
Biaya jasa lalu	779.024.585	477.174.147	Prior service cost
Keuntungan aktuarial yang diakui	-	(406.797.031)	Actuarial gain recognized
<b>Jumlah</b>	<b>4.454.160.463</b>	<b>3.814.565.077</b>	<b>T o t a l</b>

**21. POST-EMPLOYMENT BENEFITS**

The Group calculate post-employment benefit for qualifying employees in accordance with Labor Law No. 11/2020. The total number of employees of the Group entitled to the benefits are 1,097 dan 993 employees as of 30 June 2021 and 31 December 2020, respectively. These figures were unaudited.

The amounts included in the consolidated statements of financial position arising from the Group's obligation in respect of these post-employment benefits are as follows:

Amounts charged in the interim consolidated statements of profit or loss and other comprehensive income in respect of these post-employment benefits are as follows:

Ekshibit E/45

Exhibit E/45

PT BUNDAMEDIK Tbk DAN ENTITAS ANAKNYA  
CATATAN ATAS LAPORAN KEUANGAN  
KONSOLIDASIAN INTERIM  
UNTUK PERIODE ENAM BULAN YANG BERAKHIR  
30 JUNI 2021  
(Dinyatakan dalam Rupiah, kecuali dinyatakan lain)

PT BUNDAMEDIK Tbk AND ITS SUBSIDIARIES  
NOTES TO INTERIM CONSOLIDATED  
FINANCIAL STATEMENTS  
FOR THE SIX-MONTH PERIOD ENDED  
30 JUNE 2021  
(Expressed in Rupiah, unless otherwise stated)

21. IMBALAN PASCA-KERJA (Lanjutan)

Mutasi nilai kini liabilitas yang tidak didanai selama tahun berjalan adalah sebagai berikut:

	30 Juni 2021/ 30 June 2021		31 Desember 2020/ 31 December 2020	
Saldo awal	43.497.624.626		37.022.761.723	Beginning balance
Beban tahun berjalan	4.454.160.463		7.629.130.152	Current year expenses
Pendapatan komprehensif lain	3.173.902.064	(	380.294.833)	Other comprehensive income
Realisasi pembayaran manfaat	( 994.369.802)	(	773.972.416)	Realisation of benefit payment
Penyesuaian	40.511.929		-	Adjustment
Perubahan program manfaat	( 10.370.126.808)		-	Changes in benefit plans
<b>Saldo akhir</b>	<b>39.801.702.472</b>		<b>43.497.624.626</b>	<b>Ending balance</b>

Imbalan pasca-kerja pada tanggal 30 Juni 2021 dan 31 Desember 2020 dicatat berdasarkan perhitungan aktuaris independen oleh Kantor Konsultan Aktuaria Arya Bagiastra No. 772/PSAK/KKA.AB/MU/VIII/21 dengan menggunakan metode Projected Unit Credit sesuai dengan laporan perhitungan Aktuaria. Berikut adalah asumsi-asumsi akturia yang digunakan dalam menentukan liabilitas imbalan kerja di 30 Juni 2021 dan 31 Desember 2020:

	30 Juni 2021/ 30 June 2021		31 Desember 2020/ 31 December 2020	
Tingkat diskonto	7,14% - 7,73%		6,76 - 7,48%	Discount rate
Tingkat kenaikan gaji	7% - 9%		6% - 9%	Salary increment rate
Tingkat kematian	TMI IV (2019)		TMI IV (2019)	Mortality rate
Usia pensiun normal	55 - 57		55 - 57	Normal retirement age

21. POST-EMPLOYMENT BENEFITS (Continued)

The movements in the present value of unfunded obligations in the current year were as follows:

	30 Juni 2021/ 30 June 2021		31 Desember 2020/ 31 December 2020	
Saldo awal	43.497.624.626		37.022.761.723	Beginning balance
Beban tahun berjalan	4.454.160.463		7.629.130.152	Current year expenses
Pendapatan komprehensif lain	3.173.902.064	(	380.294.833)	Other comprehensive income
Realisasi pembayaran manfaat	( 994.369.802)	(	773.972.416)	Realisation of benefit payment
Penyesuaian	40.511.929		-	Adjustment
Perubahan program manfaat	( 10.370.126.808)		-	Changes in benefit plans
<b>Saldo akhir</b>	<b>39.801.702.472</b>		<b>43.497.624.626</b>	<b>Ending balance</b>

Post-employment benefits as of 30 June 2021 and 31 December 2020 are recorded based on an independent actuary calculation by Kantor Konsultan Aktuaria Arya Bagiastra No. 772/PSAK/KKA.AB/MU/VIII/21 using the Projected Unit Credit method in accordance with the Actuarial calculation report. The following are the assumptions of acturia used in determining the liability for employee benefits as of 30 June 2021 and 31 December 2020:

	30 Juni 2021/ 30 June 2021		31 Desember 2020/ 31 December 2020	
Tingkat diskonto	7,14% - 7,73%		6,76 - 7,48%	Discount rate
Tingkat kenaikan gaji	7% - 9%		6% - 9%	Salary increment rate
Tingkat kematian	TMI IV (2019)		TMI IV (2019)	Mortality rate
Usia pensiun normal	55 - 57		55 - 57	Normal retirement age

22. MODAL SAHAM

Susunan pemegang saham Perusahaan pada tanggal 30 Juni 2021 dan 31 Desember 2020 adalah sebagai berikut:

Nama pemegang saham	30 Juni 2021/ 30 June 2021		Jumlah/ Total	Nama pemegang saham
	Jumlah saham ditempatkan dan disetor penuh/ Number of shares issued and fully paid	Persentase kepemilikan/ Percentage of ownership		
PT Bunda Investama Indonesia	5.809.700.000	77,46%	116.194.000.000	PT Bunda Investama Indonesia
dr Ivan Rizal Sini, SpOG	278.600.000	3,71%	5.572.000.000	dr Ivan Rizal Sini, SpOG
Ir. Mesha Rizal Sini, M. Eng. Sc.	278.600.000	3,71%	5.572.000.000	Ir. Mesha Rizal Sini, M. Eng. Sc.
Renobulan Rizal Sini Suheimi, S.Psi.	278.600.000	3,71%	5.572.000.000	Renobulan Rizal Sini Suheimi, S.Psi.
Rito Alam Rizal Sini, S.E.	278.600.000	3,71%	5.572.000.000	Rito Alam Rizal Sini, S.E.
Ietje Ika S. Rizal Sini	225.900.000	3,01%	4.518.000.000	Ietje Ika S. Rizal Sini
dr H. M. Soepardiman, SpOG	197.500.000	2,63%	3.950.000.000	dr H. M. Soepardiman, SpOG
Prof. dr Asril Aminullah, SpAK.	60.000.000	0,80%	1.200.000.000	Prof. dr Asril Aminullah, SpAK.
dr Sunarto Wironegoro, SpOG	50.000.000	0,67%	1.000.000.000	dr Sunarto Wironegoro, SpOG
dr Gunawarman Basuki, SpAn	15.000.000	0,20%	300.000.000	dr Gunawarman Basuki, SpAn
Dian Citra Resmi	15.000.000	0,20%	300.000.000	Dian Citra Resmi
Drs. Edwardly Idris Pamuntjak	12.500.000	0,17%	250.000.000	Drs. Edwardly Idris Pamuntjak
<b>Jumlah</b>	<b>7.500.000.000</b>	<b>100,00%</b>	<b>150.000.000.000</b>	<b>Total</b>

22. SHARE CAPITAL

The composition of the Company's shareholders as of 30 June 2021 and 31 December 2020 are as follows:

30 Juni 2021/ 30 June 2021		Jumlah/ Total	Nama pemegang saham
Jumlah saham ditempatkan dan disetor penuh/ Number of shares issued and fully paid	Persentase kepemilikan/ Percentage of ownership		
PT Bunda Investama Indonesia	5.809.700.000	77,46%	PT Bunda Investama Indonesia
dr Ivan Rizal Sini, SpOG	278.600.000	3,71%	dr Ivan Rizal Sini, SpOG
Ir. Mesha Rizal Sini, M. Eng. Sc.	278.600.000	3,71%	Ir. Mesha Rizal Sini, M. Eng. Sc.
Renobulan Rizal Sini Suheimi, S.Psi.	278.600.000	3,71%	Renobulan Rizal Sini Suheimi, S.Psi.
Rito Alam Rizal Sini, S.E.	278.600.000	3,71%	Rito Alam Rizal Sini, S.E.
Ietje Ika S. Rizal Sini	225.900.000	3,01%	Ietje Ika S. Rizal Sini
dr H. M. Soepardiman, SpOG	197.500.000	2,63%	dr H. M. Soepardiman, SpOG
Prof. dr Asril Aminullah, SpAK.	60.000.000	0,80%	Prof. dr Asril Aminullah, SpAK.
dr Sunarto Wironegoro, SpOG	50.000.000	0,67%	dr Sunarto Wironegoro, SpOG
dr Gunawarman Basuki, SpAn	15.000.000	0,20%	dr Gunawarman Basuki, SpAn
Dian Citra Resmi	15.000.000	0,20%	Dian Citra Resmi
Drs. Edwardly Idris Pamuntjak	12.500.000	0,17%	Drs. Edwardly Idris Pamuntjak
<b>Jumlah</b>	<b>7.500.000.000</b>	<b>100,00%</b>	<b>Total</b>

**PT BUNDAMEDIK Tbk DAN ENTITAS ANAKNYA  
CATATAN ATAS LAPORAN KEUANGAN  
KONSOLIDASIAN INTERIM  
UNTUK PERIODE ENAM BULAN YANG BERAKHIR  
30 JUNI 2021  
(Dinyatakan dalam Rupiah, kecuali dinyatakan lain)**

**PT BUNDAMEDIK Tbk AND ITS SUBSIDIARIES  
NOTES TO INTERIM CONSOLIDATED  
FINANCIAL STATEMENTS  
FOR THE SIX-MONTH PERIOD ENDED  
30 JUNE 2021  
(Expressed in Rupiah, unless otherwise stated)**

22. MODAL SAHAM (Lanjutan)

22. SHARE CAPITAL (Continued)

31 Desember 2020/ 31 December 2020				
Nama pemegang saham	Jumlah saham ditempatkan dan disetor penuh/ Number of shares issued and fully paid	Persentase kepemilikan/ Percentage of ownership	Jumlah/ Total	Name of shareholders
PT Bunda Investama Indonesia	116.194	77,46%	116.194.000.000	PT Bunda Investama Indonesia
dr Ivan Rizal Sini, SpOG	5.572	3,71%	5.572.000.000	dr Ivan Rizal Sini, SpOG
Ir. Mesha Rizal Sini, M. Eng. Sc.	5.572	3,71%	5.572.000.000	Ir. Mesha Rizal Sini, M. Eng. Sc.
Renobulan Rizal Sini Suheimi, S.Psi.	5.572	3,71%	5.572.000.000	Renobulan Rizal Sini Suheimi, S.Psi.
Rito Alam Rizal Sini, S.E.	5.572	3,71%	5.572.000.000	Rito Alam Rizal Sini, S.E.
letje Ika S. Rizal Sini	4.518	3,01%	4.518.000.000	letje Ika S. Rizal Sini
dr H. M. Soepardiman, SpOG	3.950	2,63%	3.950.000.000	dr H. M. Soepardiman, SpOG
Prof. dr Asril Aminullah, SpAK.	1.200	0,80%	1.200.000.000	Prof. dr Asril Aminullah, SpAK.
dr Sunarto Wironegoro, SpOG	1.000	0,67%	1.000.000.000	dr Sunarto Wironegoro, SpOG
dr Gunawarman Basuki, SpAn	300	0,20%	300.000.000	dr Gunawarman Basuki, SpAn
Dian Citra Resmi	300	0,20%	300.000.000	Dian Citra Resmi
Drs. Edwardly Idris Pamuntjak	250	0,17%	250.000.000	Drs. Edwardly Idris Pamuntjak
<b>Jumlah</b>	<b>150.000</b>	<b>100,00%</b>	<b>150.000.000.000</b>	<b>Total</b>

Berdasarkan Akta No. 60 tanggal 9 Maret 2021 dari Jose Dima Satria, S.H., M.Kn., notaris di Jakarta, para pemegang saham menyetujui melakukan perubahan nilai nominal saham Perusahaan dari semula sebesar Rp 1.000.000 per saham menjadi Rp 20 per saham.

Akta perubahan ini telah disetujui oleh Menteri Hukum dan Hak Asasi Manusia Republik Indonesia dalam surat keputusannya No. AHU-0046709.AH.01.11.Tahun 2021 tanggal 12 Maret 2021.

Berdasarkan Akta No. 15 tanggal 22 September 2020 dari Arry Supratno, S.H., notaris di Jakarta, para pemegang saham menyetujui peningkatan modal dasar dari Rp 2.000.000.000 menjadi Rp 400.000.000.000 dan peningkatan modal ditempatkan dan disetor Perusahaan dari Rp 1.000.000.000 menjadi sebesar Rp 150.000.000.000.

Perubahan ini telah diterima dan dicatat oleh Menteri Hukum dan Hak Asasi Manusia Republik Indonesia dalam Surat Keputusannya No. AHU-0164819.AH.01.11. Tahun 2020 tanggal 01 Oktober 2020.

Manajemen modal

Grup secara teratur meninjau dan mengelola struktur permodalannya untuk memastikan struktur dan pengembalian pemegang saham yang optimal, dengan mempertimbangkan persyaratan modal masa depan Perusahaan dan efisiensi modal, profitabilitas yang berlaku dan proyeksi, arus kas operasi yang diproyeksikan, pengeluaran modal yang diproyeksikan, dan proyeksi peluang investasi strategis. Tidak ada perubahan yang dibuat dalam tujuan, kebijakan atau proses manajemen modal selama tahun yang berakhir pada tanggal 30 Juni 2021 dan 31 Desember 2020.

Based on Notarial Deed No. 60 dated 9 March 2021 of Jose Dima Satria, S.H., M.Kn., notary in Jakarta, the shareholders approved to changed par value shares of the Company from Rp 1,000,000 into Rp 20 per share.

The deed of amendment has been received and registered by the Minister of Law and Human Rights of the Republic of Indonesia in his Decision Letter No. AHU-0046709.AH.01.11.Tahun 2021 dated 12 Maret 2021.

Based on Notarial Deed No. 15 dated 22 September 2020 of Arry Supratno, S.H., notary in Jakarta, the shareholders approved to increased of authorised capital from Rp 2,000,000,000 menjadi Rp 400,000,000,000, and increased subscribed and fully paid capital of the Company from Rp 1,000,000,000 to Rp 150,000,000,000.

The change was approved by the Minister of Law and Human Rights of the Republic of Indonesia in his Decision Letter No. AHU-0164819.AH.01.11. Tahun 2020 dated 01 October 2020.

Capital management

The Group regularly reviews and manages its capital structure to ensure optimal structure and shareholder returns, taking into consideration the future capital requirements of the Company and capital efficiency, prevailing and projected profitability, projected operating cash flows, projected capital expenditures and projected strategic investment opportunities. No changes were made in the objectives, policies or processes of capital management as of 30 June 2021 and 31 December 2020.



PT BUNDAMEDIK Tbk DAN ENTITAS ANAKNYA  
CATATAN ATAS LAPORAN KEUANGAN  
KONSOLIDASIAN INTERIM  
UNTUK PERIODE ENAM BULAN YANG BERAKHIR  
30 JUNI 2021  
(Dinyatakan dalam Rupiah, kecuali dinyatakan lain)

PT BUNDAMEDIK Tbk AND ITS SUBSIDIARIES  
NOTES TO INTERIM CONSOLIDATED  
FINANCIAL STATEMENTS  
FOR THE SIX-MONTH PERIOD ENDED  
30 JUNE 2021  
(Expressed in Rupiah, unless otherwise stated)

23. TAMBAHAN MODAL DISETOR

Akun ini terdiri dari:

	30 Juni 2021/ 30 June 2021
Agio saham	1.679.146.625
Selisih nilai transaksi restrukturisasi entitas sepengendali	2.968.859.501
Pengampunan pajak	69.792.813.839
<b>Jumlah</b>	<b>74.440.819.965</b>

Agio Saham

Akun ini merupakan selisih yang timbul atas penerimaan yang diterima dari Perseroan dan entitas anak dengan nilai saham yang diterbitkan.

Selisih Nilai Transaksi Restrukturisasi Entitas Sepengendali

Akun ini terdiri dari selisih yang timbul atas akuisisi kepentingan nonpengendali yang merupakan pihak berelasi pada saham PT Morula Indonesia.

Pengampunan Pajak

Pada tahun 2017, mengacu pada penerapan PSAK 70 - Akuntansi Aset dan Liabilitas Pengampunan Pajak, Grup mencatat tambahan modal disetor atas aset pengampunan pajak total sebesar Rp 69.792.813.839 dengan tambahan penyertaan harta pada kas tunai, persediaan dan aset tetap.

24. SALDO LABA

Dividen

Berdasarkan Akta Notaris Nomor 6 tanggal 3 Mei 2021 mengenai Berita Acara Rapat Umum Pemegang Saham Tahunan, para Pemegang Saham Perusahaan telah menyetujui atas deklarasi dividen kas tahun buku 2020 kepada para pemegang saham sebesar Rp 19.500.000.000. Dividen kas dibayar sepenuhnya pada 28 Juni 2021.

Berdasarkan Akta Notaris Nomor 35 tanggal 24 Juni 2020 mengenai Berita Acara Rapat Umum Pemegang Saham Tahunan, para Pemegang Saham Perusahaan telah menyetujui atas deklarasi dividen kas tahun buku 2019 kepada para pemegang saham sebesar Rp 6.221.331.493. Dividen kas dibayar sepenuhnya pada 31 Agustus 2020.

23. ADDITIONAL PAID-IN CAPITAL

This account represents as follows:

	31 Desember 2020/ 31 December 2020	
Agio saham	1.679.146.625	Agio
Selisih nilai transaksi restrukturisasi entitas sepengendali	2.968.859.501	Difference transactions value with entities under common control
Pengampunan pajak	69.792.813.839	Tax amnesty
<b>Jumlah</b>	<b>74.440.819.965</b>	<b>T o t a l</b>

Agio

This account represents difference arised from fund received from issuance of share with its par value of paid-in and fully paid capital.

Difference Transaction Value with Entities Under Common Control

This account represents difference arised from acquisition of NCI portion whose related party in shares of PT Morula Indonesia.

Tax Amnesty

In 2017, as referred to PSAK 70 Accounting for Tax Amnesty Assets and Liability, Group has adjusted additional paid-in capital arised from tax amnesty assets totaling Rp 69,792,813,839 with additional declared of assets on cash on hand, inventories and property and equipment.

24. RETAINED EARNINGS

Dividends

Based on Notarial Deed No. 6 dated 3 May 2021, regarding the Minutes of the Annual General Meeting of Shareholders, the Shareholders of the Company have approved the declaration of cash dividends for profit year 2020 to shareholders amounting to Rp 19,500,000,000. The cash dividends were fully paid on 28 June 2021.

Based on Notarial Deed No. 35 dated 24 June 2020, regarding the Minutes of the Annual General Meeting of Shareholders, the Shareholders of the Company have approved the declaration of cash dividends for profit year 2019 to shareholders amounting to Rp 6,221,331,493. The interim cash dividends were fully paid on 31 August 2020.

PT BUNDAMEDIK Tbk DAN ENTITAS ANAKNYA  
CATATAN ATAS LAPORAN KEUANGAN  
KONSOLIDASIAN INTERIM  
UNTUK PERIODE ENAM BULAN YANG BERAKHIR  
30 JUNI 2021  
(Dinyatakan dalam Rupiah, kecuali dinyatakan lain)

PT BUNDAMEDIK Tbk AND ITS SUBSIDIARIES  
NOTES TO INTERIM CONSOLIDATED  
FINANCIAL STATEMENTS  
FOR THE SIX-MONTH PERIOD ENDED  
30 JUNE 2021  
(Expressed in Rupiah, unless otherwise stated)

24. SALDO LABA (Lanjutan)

Laba Per Saham Dasar

Rincian perhitungan laba per saham adalah sebagai berikut:

	Laba tahun berjalan yang dapat diatribusikan kepada pemilik entitas induk/ <i>Profit for the year attributable to the owner of the parent</i>	Jumlah rata-rata tertimbang saham/ <i>Weighted average number of shares</i>	Laba per saham/ <i>Earning per share</i>
Periode yang berakhir 30 Juni 2021	134.779.423.604	150.000	898.529
30 Juni 2020	15.810.342.858	1.000	15.810.343

24. RETAINED EARNINGS (Continued)

Net Earning Per Share

The details of earnings per share computation are as follows:

Periode ended 30 June 2021			
31 December 2020			

25. KEPENTINGAN NON PENGENDALI

25. NON-CONTROLLING INTERESTS

	30 Juni 2021/ 30 June 2021					Saldo akhir/ Ending balance	Direct ownership
	Saldo awal/ Beginning balance	Setoran modal/ Issuance of new share	Bagian dari laba rugi/ Share of profit or loss	Perubahan ekuitas lainnya/ Other equity movement	Penghasilan komprehensif lain/ Other comprehensive income		
<u>Penyertaan langsung</u>							
Morula	14.834.417.216	3.000.000	23.515.712.579	( 6.312.525.791)	( 603.917.635)	31.436.686.369	Morula
BMC	26.378.475.607	-	38.332.296.200	( 1.354.800.000)	( 329.484.494)	63.026.487.313	BMC
BGP	2.747.326.665	-	338.184.088	-	-	3.085.510.753	BGP
CA	8.230.622.884	-	( 302.805.972)	-	( 3.917.835)	7.923.899.077	CA
BMW	557.278.859	-	( 14.429.078)	-	-	542.849.781	BMW
PDM	644.352.930	-	72.651.016	-	( 1.561.674)	715.442.271	PDM
VSI	491.456.918	-	( 16.888.438)	-	-	474.568.480	VSI
SMB	356.559.115	-	( 6.862.043)	-	( 2.702.566)	346.994.506	SMB
BMHSD	( 155.177.016)	-	( 370.230)	-	-	( 155.547.246)	BMHSD
ERI	376.861.863	-	343.245.834	-	( 2.649.066)	717.458.631	ERI
BMD	-	-	( 65)	-	-	( 65)	BMD
Jumlah	54.462.175.042	3.000.000	62.260.733.891	( 7.667.325.791)	( 944.233.271)	108.114.349.871	Total
	31 Desember 2020/ 31 December 2020						
	Saldo awal/ Beginning balance	Bagian dari laba rugi/ Share of profit or loss	Perubahan ekuitas lainnya/ Other equity movement	Penghasilan komprehensif lain/ Other comprehensive income	Saldo akhir/ Ending balance		Direct ownership
<u>Penyertaan langsung</u>							
MI	26.355.098.447	24.535.839.266	( 36.027.180.601)	( 29.339.896)	14.834.417.216		MI
BMC	15.638.334.401	3.387.522.059	8.004.310.994	( 651.691.847)	26.378.475.607		BMC
BGP	2.824.769.865	( 77.443.200)	-	-	2.747.326.665		BGP
CA	225.361.161	1.770.842.463	6.241.837.907	( 7.418.647)	8.230.622.884		CA
BMW	593.313.977	( 242.159.284)	-	206.124.166	557.278.859		BMW
PDM	753.388.098	( 104.887.543)	-	( 4.147.625)	644.352.930		PDM
VSI	514.431.477	( 22.974.559)	-	-	491.456.918		VSI
SMB	433.191.617	( 44.015.948)	-	( 32.616.554)	356.559.115		SMB
BMHSD	( 64.803.602)	( 90.373.414)	-	-	( 155.177.016)		BMHSD
ERI	( 261.001.412)	556.696.583	-	81.166.692	376.861.863		ERI
Jumlah	47.012.084.029	29.669.046.423	( 21.781.031.700)	( 437.923.710)	54.462.175.042		Total

Ekshibit E/49

Exhibit E/49

PT BUNDAMEDIK Tbk DAN ENTITAS ANAKNYA  
CATATAN ATAS LAPORAN KEUANGAN  
KONSOLIDASIAN INTERIM  
UNTUK PERIODE ENAM BULAN YANG BERAKHIR  
30 JUNI 2021  
(Dinyatakan dalam Rupiah, kecuali dinyatakan lain)

PT BUNDAMEDIK Tbk AND ITS SUBSIDIARIES  
NOTES TO INTERIM CONSOLIDATED  
FINANCIAL STATEMENTS  
FOR THE SIX-MONTH PERIOD ENDED  
30 JUNE 2021  
(Expressed in Rupiah, unless otherwise stated)

26. PENDAPATAN NETO

	30 Juni 2021 (enam bulan)/ 30 June 2021 (six months)
<b>Rawat Inap</b>	
Obat dan perlengkapan medis	117.481.162.640
Jasa penunjang medis dan tenaga ahli	84.938.910.422
Fasilitas rumah sakit	33.102.001.094
Kamar rawat inap	69.873.218.601
Kamar operasi dan bersalin	12.847.492.480
Pendapatan administrasi dan lainnya	98.178.794.431
<b>Rawat Jalan</b>	
Obat dan perlengkapan medis	90.093.376.332
Fasilitas rumah sakit	23.543.931.253
Pendapatan administrasi dan lainnya	12.163.338.115
Jasa penunjang medis dan tenaga ahli	112.496.894.905
<b>Fertilisasi In Vitro</b>	
Fertilisasi dan klinik	200.271.237.243
Farmasi	34.142.225.213
Laboratorium dan administrasi lainnya	27.541.620.522
<b>Hotel</b>	3.020.420.205
Sub-jumlah	919.694.623.455
Potongan Penjualan	( 17.516.157.990)
<b>Jumlah</b>	<b>902.178.465.465</b>

26. NET REVENUES

	30 Juni 2020 (enam bulan)/ 30 June 2020 (six months)	
		<b>Inpatient</b>
	55.420.582.724	Drugs and medical supplies
	58.289.615.301	Medical support services and professional fees
	23.996.672.564	Hospital's facility
	25.581.008.160	Room services
	21.352.562.948	Operating and maternity room
	17.898.642.051	Administration income and others
		<b>Outpatient</b>
	59.555.530.017	Drugs and medical supplies
	11.499.723.906	Hospital's facility
	30.097.350.964	Administration income and others
	49.026.677.616	Medical support services and professional fees
		<b>In Vitro Fertilization</b>
	94.099.996.167	Fertilisation and clinic
	15.956.203.253	Pharmaceutical
	6.840.888.430	Laboratory and other administration
	1.045.023.995	<b>Hotel</b>
	470.660.478.096	Sub-total
	( 6.051.425.620)	Sales Discount
	<b>464.609.052.476</b>	<b>Total</b>

27. BEBAN POKOK PENDAPATAN

	30 Juni 2021 (enam bulan)/ 30 June 2021 (six months)
<b>Rawat Inap</b>	
Jasa penunjang medis dan tenaga ahli	74.369.833.986
Obat dan perlengkapan medis	47.110.515.908
Fasilitas kamar rawat inap	19.791.751.932
Beban administrasi dan lainnya	11.075.191.867
<b>Rawat Jalan</b>	
Jasa penunjang medis dan tenaga ahli	80.673.600.570
Obat dan perlengkapan medis	61.394.894.790
Fasilitas rumah sakit	14.076.963.068
Beban administrasi dan lainnya	4.939.175.680
<b>Fertilisasi In Vitro</b>	
Fertilisasi dan klinik	95.735.887.332
Farmasi	33.242.888.251
Laboratorium dan administrasi lainnya	5.641.279.314
<b>Hotel</b>	971.700.166
<b>Jumlah</b>	<b>449.023.682.864</b>

27. COST OF REVENUES

	30 Juni 2020 (enam bulan)/ 30 June 2020 (six months)	
		<b>Inpatient</b>
	57.376.457.138	Medical support services and professional fees
	27.797.766.360	Drugs and medical supplies
	30.642.110.913	Hospital's facility
	2.101.786.627	Administration income and others
		<b>Outpatient</b>
	33.150.383.174	Medical support services and professional fees
	43.783.016.330	Drugs and medical supplies
	7.660.527.728	Hospital's facility
	6.741.215.157	Administration income and others
		<b>In Vitro Fertilization</b>
	48.891.745.590	Fertilisation and clinic
	17.567.669.870	Pharmaceutical
	3.948.383.405	Laboratory and other administration
	515.256.641	<b>Hotel</b>
	280.176.318.933	<b>Total</b>

Ekshibit E/50

Exhibit E/50

PT BUNDAMEDIK Tbk DAN ENTITAS ANAKNYA  
CATATAN ATAS LAPORAN KEUANGAN  
KONSOLIDASIAN INTERIM  
UNTUK PERIODE ENAM BULAN YANG BERAKHIR  
30 JUNI 2021  
(Dinyatakan dalam Rupiah, kecuali dinyatakan lain)

PT BUNDAMEDIK Tbk AND ITS SUBSIDIARIES  
NOTES TO INTERIM CONSOLIDATED  
FINANCIAL STATEMENTS  
FOR THE SIX-MONTH PERIOD ENDED  
30 JUNE 2021  
(Expressed in Rupiah, unless otherwise stated)

28. BEBAN USAHA

	30 Juni 2021 (enam bulan)/ 30 June 2021 (six months)	30 Juni 2020 (enam bulan)/ 30 June 2020 (six months)
<b>Penjualan dan pemasaran</b>		
Iklan dan pemasaran	7.715.039.599	3.649.728.580
Transportasi	1.435.615.519	858.322.520
Lainnya	291.341.973	33.211.878
Sub-jumlah	9.441.997.091	4.541.262.978
<b>Umum dan administrasi</b>		
Gaji dan tunjangan	82.459.875.874	51.831.722.395
Penyusutan dan amortisasi	22.258.320.811	20.025.910.862
Jasa profesional	13.550.564.089	8.110.258.700
Pengembangan manajemen	12.930.453.846	5.976.531.019
Perbaikan dan pemeliharaan	12.582.429.415	6.863.651.687
Rumah tangga	12.661.358.992	8.772.204.766
Jasa outsource	10.911.968.718	7.978.993.571
Penyusutan aset hak - guna	8.011.878.248	-
Listrik dan air	6.557.828.750	6.057.582.393
Beban kantor	6.469.972.734	4.223.961.611
Imbalan pasca kerja	4.454.160.463	6.527.643.756
Sewa	4.963.558.171	7.933.565.105
Pajak Bumi dan Bangunan	2.396.970.231	648.534.032
Perjalanan dinas dan transportasi	2.141.758.584	707.290.048
Telepon dan internet	1.765.230.238	1.161.420.999
Pajak dan perijinan	961.552.182	40.950.746
Asuransi	835.971.433	161.559.965
Representasi dan sumbangan	151.276.107	159.406.388
Lainnya	597.815.899	1.627.527.766
Sub-jumlah	206.662.944.784	138.808.715.809
<b>Jumlah</b>	<b>216.104.941.875</b>	<b>143.349.978.787</b>

28. OPERATING EXPENSES

<b>Selling and marketing</b>
Advertising and promotion
Transportation
Others
Sub-total
<b>General and administrative</b>
Salaries and allowances
Depreciation and amortisation
Professional fees
Management development
Repair and maintenance
Household
Outsourcing
Depreciation on right-of-use assets
Electricity and water
Office expenses
Post-employment benefit
Rent
Land and Property Tax
Travel and transportation
Telephone and internet
Taxes and licenses
Insurances
Entertain and donation
Others
Sub-total
<b>Total</b>

29. PENGHASILAN DAN BEBAN KEUANGAN

a. Penghasilan keuangan

	30 Juni 2021 (enam bulan)/ 30 June 2021 (six months)	30 Juni 2020 (enam bulan)/ 30 June 2020 (six months)
Penghasilan bunga deposito	81.726.395	127.129.302
Penghasilan bunga jasa giro	3.707.823.606	726.826.777
<b>Jumlah</b>	<b>3.789.550.001</b>	<b>853.956.079</b>

29. FINANCE INCOME AND COSTS

a. Finance income

Interest income on current accounts
Interest income on time deposits
<b>Total</b>

b. Beban keuangan

	30 Juni 2021 (enam bulan)/ 30 June 2021 (six months)	30 Juni 2020 (enam bulan)/ 30 June 2020 (six months)
Bunga pinjaman bank	8.138.536.202	22.544.097.800
Biaya administrasi bank	6.443.838.827	1.376.755.754
Biaya administrasi kartu kredit	2.072.920.508	1.163.323.922
<b>Jumlah</b>	<b>16.655.295.538</b>	<b>25.084.177.476</b>

Interest on bank loan
Bank charges
Credit card charges
<b>Total</b>

PT BUNDAMEDIK Tbk DAN ENTITAS ANAKNYA  
CATATAN ATAS LAPORAN KEUANGAN  
KONSOLIDASIAN INTERIM  
UNTUK PERIODE ENAM BULAN YANG BERAKHIR  
30 JUNI 2021  
(Dinyatakan dalam Rupiah, kecuali dinyatakan lain)

PT BUNDAMEDIK Tbk AND ITS SUBSIDIARIES  
NOTES TO INTERIM CONSOLIDATED  
FINANCIAL STATEMENTS  
FOR THE SIX-MONTH PERIOD ENDED  
30 JUNE 2021  
(Expressed in Rupiah, unless otherwise stated)

30. PENGHASILAN OPERASI LAINNYA - NETO

	30 Juni 2021/ 30 June 2021 (Enam bulan/ Six months)
Laba atas amandemen program - UU Cipta Kerja	10.370.126.808
Pendapatan komisi	754.206.250
Rugi penjualan aset tetap	( 540.000.000)
Beban piutang tak tertagih	( 1.408.841.737)
Lainnya	7.831.821
<b>Jumlah</b>	<b>9.183.323.142</b>

30. OTHER OPERATING INCOME - NET

	30 Juni 2020/ 30 June 2020 (Enam bulan/ Six months)	
-	-	Gain from amendmend UU Cipta Kerja program
539.285.284	539.285.284	Commision income
-	-	Loss on asset disposal
( 3.274.516)	( 3.274.516)	Bad-debt expenses
6.897.428.424	6.897.428.424	Others
<b>7.433.439.191</b>	<b>7.433.439.191</b>	<b>T o t a l</b>

31. INFORMASI MENGENAI TRANSAKSI PIHAK BERELASI

Sifat Hubungan dan Transaksi Dengan Pihak-Pihak Berelasi

Pihak-pihak berelasi/ Related parties
PT Bunda Investama Indonesia
PT Diagnos Laboratorium Utama Tbk
PT Sispro Informasi Teknologi
Yayasan Daima Indonesia, Yayasan Bunda BMHS
PT CRM Bangun Husada
PT Iboga Kuliner Sentosa
PT Anugerah Bunda Khatulistiwa
CV Tiga Permata
PT Daima Citra Prima
PT Bunda Aesthetic Center
PT Yayasan Karya Husada Jakarta
PT Moosa Genetika Farmindo
PT Oaka Satwa Medika
PT Tumbuh Sehat Sejahtera Bersama
PT Bunda Ipiti Investama
PT Ipiti Investama Sejahtera
PT Brandina Kuliner Utama
dr Ivan Rizal Sini, dr Rizal Sini, Rito Alam Rizal Sini, Ir Meshia Rizal Sini, Renobulan Rizal Sini dr Amang Surya, dr Susan Melinda, Nusratuddin Abdullah dr Julius TP, Ellen Pranata

31. RELATED PARTIES TRANSACTIONS INFORMATION

Nature of Transactions and Relationship With Related Parties

Sifat hubungan/ Nature of relationships
Entitas induk utama Grup/ Ultimate holding of the Group
Entitas asosiasi, manajemen kunci yang sama/ Associates, same key management
Pihak berelasi lainnya/ Other related party
Pihak berelasi lainnya/ Other related party
Pihak berelasi lainnya/ Other related party
Pihak berelasi lainnya/ Other related party
Pihak berelasi lainnya/ Other related party
Pihak berelasi lainnya/ Other related party
Pihak berelasi lainnya/ Other related party
Pihak berelasi lainnya/ Other related party
Manajemen kunci yang sama/ Same key management
Manajemen kunci yang sama/ Same key management
Entitas dibawah pengendalian yang sama/ Entity under common control
Manajemen kunci yang sama/ Same key management
Manajemen kunci yang sama dan Pemegang saham Morula/ Same key management and shareholder of Morula
Manajemen kunci yang sama/ Same key management
Manajemen kunci yang sama/ Same key management
Pemegang saham Perusahaan dan Manajemen Kunci Grup/ Shareholder of the Company and Group's Key Management
Pemegang saham minoritas pada entitas anak/ Minority shareholder in subsidiary

PT BUNDAMEDIK Tbk DAN ENTITAS ANAKNYA  
CATATAN ATAS LAPORAN KEUANGAN  
KONSOLIDASIAN INTERIM  
UNTUK PERIODE ENAM BULAN YANG BERAKHIR  
30 JUNI 2021  
(Dinyatakan dalam Rupiah, kecuali dinyatakan lain)

PT BUNDAMEDIK Tbk AND ITS SUBSIDIARIES  
NOTES TO INTERIM CONSOLIDATED  
FINANCIAL STATEMENTS  
FOR THE SIX-MONTH PERIOD ENDED  
30 JUNE 2021  
(Expressed in Rupiah, unless otherwise stated)

31. INFORMASI MENGENAI TRANSAKSI PIHAK BERELASI  
(Lanjutan)

31. RELATED PARTIES TRANSACTIONS INFORMATION  
(Continued)

Sifat Hubungan dan Transaksi Dengan Pihak-Pihak Berelasi (Lanjutan)

Nature of Transactions and Relationship With Related Parties (Continued)

Kebijakan harga Grup yang berkaitan dengan transaksi pihak berelasi ditetapkan berdasarkan pada harga yang disepakati kedua pihak.

The Group's pricing policies related to transactions with related parties are set based on agreed prices.

Transaksi dengan Pihak Berelasi

Transaction with Related Parties

Saldo pihak berelasi tidak dijamin, tidak dikenakan bunga dan dibayarkan ketika diminta, kecuali dinyatakan lain.

Related party balances are unsecured, non-interest bearing and repayable on demand, unless otherwise stated.

Saldo dan transaksi-transaksi dengan pihak berelasi adalah sebagai berikut:

Balances and transactions with related parties are as follows:

a. Piutang usaha

a. Trade receivables

	Persentase dari jumlah aset/ Percentage from total assets				
	30 Juni 2021/ 30 June 2021	31 Desember 2020/ 31 December 2020			
PT Sispro Informasi Teknologi	-	0,00%	-	50.503.000	PT Sispro Informasi Teknologi
PT CRM Bangun Husada	-	0,00%	-	2.749.999	PT CRM Bangun Husada
<b>Jumlah</b>	-	0,00%	-	53.252.999	<b>T o t a l</b>

Saldo piutang usaha dari pihak berelasi terutama timbul dari pendapatan usaha dari pihak berelasi.

Trade receivable from related party were mainly derived from related party sales.

Berdasarkan kondisi keuangan pihak berelasi tersebut, manajemen berpendapat bahwa seluruh piutang tersebut di atas dapat ditagih, sehingga tidak diperlukan cadangan penurunan nilai atas piutang tersebut.

Based on the financial condition of the related party, management believes that the above receivable is fully collectible, thus no provision for impairment losses are provided.

b. Piutang Lain-lain

b. Other receivables

	Persentase dari jumlah aset/ Percentage from total assets				
	30 Juni 2021/ 30 June 2021	31 Desember 2020/ 31 December 2020			
PT Bunda Investama Indonesia	0,57%	0,62%	13.706.725.332	13.363.773.727	PT Bunda Investama Indonesia
Dr Amang Surya	0,43%	0,48%	10.285.942.660	10.285.942.660	Dr Amang Surya
PT Diagnos Laboratorium Utama Tbk	0,22%	0,01%	5.240.838.920	174.224.475	PT Diagnos Laboratorium Utama Tbk O
Nusratuddin Abdullah	0,08%	0,09%	1.920.000.000	1.920.000.000	Nusratuddin Abdullah
PT Bunda Ipti Investama	0,08%	0,09%	1.859.824.380	1.859.824.280	PT Bunda Ipti Investama
PT Daima Citra Prima	0,04%	-	1.000.000.000	1.060.850.000	PT Daima Citra Prima
dr Susan Melinda	0,04%	-	940.000.000	940.000.000	dr Susan Melinda
PT Sispro Informasi Teknologi	0,00%	-	88.838.418	-	PT Sispro Informasi Teknologi
Himawan Halim	0,00%	-	60.850.000	-	Himawan Halim
Julius T P	0,00%	-	40.000.000	-	Julius T P
PT Moosa Genetika Farmindo	0,00%	-	12.127.500	-	PT Moosa Genetika Farmindo
Koperasi Bersama	0,00%	-	9.703.070	-	Koperasi Bersama
PT CRM Bangun Husada	0,00%	-	2.750.000	-	PT CRM Bangun Husada
PT Agung Multi Berjaya	0,00%	-	1.651.797	-	PT Agung Multi Berjaya
Direksi	-	0,01%	-	135.713.720	Directors
Dr Julius TP	-	0,00%	-	40.000.000	Dr Julius TP
<b>Jumlah</b>	1,46%	1,28%	35.169.252.077	29.780.328.862	<b>T o t a l</b>

PT BUNDAMEDIK Tbk DAN ENTITAS ANAKNYA  
CATATAN ATAS LAPORAN KEUANGAN  
KONSOLIDASIAN INTERIM  
UNTUK PERIODE ENAM BULAN YANG BERAKHIR  
30 JUNI 2021  
(Dinyatakan dalam Rupiah, kecuali dinyatakan lain)

PT BUNDAMEDIK Tbk AND ITS SUBSIDIARIES  
NOTES TO INTERIM CONSOLIDATED  
FINANCIAL STATEMENTS  
FOR THE SIX-MONTH PERIOD ENDED  
30 JUNE 2021  
(Expressed in Rupiah, unless otherwise stated)

31. INFORMASI MENGENAI TRANSAKSI PIHAK BERELASI  
(Lanjutan)

31. RELATED PARTIES TRANSACTIONS INFORMATION  
(Continued)

Transaksi dengan Pihak Berelasi (Lanjutan)

Transaction with Related Parties (Continued)

Saldo dan transaksi-transaksi dengan pihak berelasi  
adalah sebagai berikut: (Lanjutan)

Balances and transactions with related parties are as  
follows: (Continued)

c. Utang usaha

c. Trade payables

	Persentase dari jumlah liabilitas/Percentage from total liabilitas		30 Juni 2021/ 30 June 2021	31 Desember 2020/ 31 December 2020	
	30 Juni 2021/ 30 June 2021	31 Desember 2020/ 31 December 2020			
PT Diagnos Laboratorium Utama Tbk	1,88%	2,39%	22.358.921.850	26.593.002.532	PT Diagnos Laboratorium Utama Tbk
PT Ipiti Investama Sejahtera	0,04%	-	511.666.880	-	PT Ipiti Investama Sejahtera
PT Anugerah Bunda Khatulistiwa	0,01%	0,01%	111.392.788	116.210.645	PT Anugerah Bunda Khatulistiwa
PT Sispro Informasi Teknologi	0,00%	-	7.873.716	-	PT Sispro Informasi Teknologi
Jumlah	1,94%	2,40%	22.989.855.234	26.709.213.177	T o t a l

d. Utang lain-lain

d. Other payables

	Persentase dari jumlah liabilitas/Percentage from total liabilitas		30 Juni 2021/ 30 June 2021	31 Desember 2020/ 31 December 2020	
	30 Juni 2021/ 30 June 2021	31 Desember 2020/ 31 December 2020			
PT Bunda Investama Indonesia	0,31%	0,32%	3.683.418.748	3.571.726.365	PT Bunda Investama Indonesia
PT CRM Bangun Husada	0,25%	-	3.015.000.000	-	PT CRM Bangun Husada
PT Bunda Ipiti Investama	0,19%	-	2.312.525.791	-	PT Bunda Ipiti Investama
dr Susan Melinda	0,08%	-	902.801.117	-	dr Susan Melinda
Ellen Pranata	0,05%	-	627.745.020	-	Ellen Pranata
PT Agung Multi Berjaya	0,04%	-	479.918.976	-	PT Agung Multi Berjaya
PT Anugerah Bunda Khatulistiwa	0,04%	-	425.100.000	-	PT Anugerah Bunda Khatulistiwa
Ir. Meshia Rizal Sini	0,00%	-	56.000.000	-	Ir. Meshia Rizal Sini
Lainnya	-	0,14%	-	1.532.937.135	Others
Jumlah	0,97%	0,46%	11.502.509.652	5.104.663.500	T o t a l

Kompensasi Personel Manajemen Kunci

Key Management Personnel Compensation

Personel manajemen kunci Perusahaan adalah anggota  
Dewan Komisaris dan Direksi Perusahaan. Imbalan untuk  
manajemen kunci adalah sebagai berikut:

Key management personnel of the Company is Boards of  
Commissioners and Directors. The compensation  
benefits for key managements are as follows:

	30 Juni 2021/ 30 June 2021	31 Desember 2020/ 31 December 2020	
Imbalan jangka pendek	4.241.611.131	6.240.000.000	Short-term benefits
Imbalan pasca-kerja	-	-	Post-employment benefits
Jumlah	4.241.611.131	6.240.000.000	T o t a l

PT BUNDAMEDIK Tbk DAN ENTITAS ANAKNYA  
CATATAN ATAS LAPORAN KEUANGAN  
KONSOLIDASIAN INTERIM  
UNTUK PERIODE ENAM BULAN YANG BERAKHIR  
30 JUNI 2021  
(Dinyatakan dalam Rupiah, kecuali dinyatakan lain)

PT BUNDAMEDIK Tbk AND ITS SUBSIDIARIES  
NOTES TO INTERIM CONSOLIDATED  
FINANCIAL STATEMENTS  
FOR THE SIX-MONTH PERIOD ENDED  
30 JUNE 2021  
(Expressed in Rupiah, unless otherwise stated)

32. MANAJEMEN RISIKO KEUANGAN

Mengingat bahwa penerapan praktik manajemen risiko yang baik dapat mendukung kinerja Grup, maka manajemen risiko selalu menjadi elemen pendukung penting bagi Grup dalam menjalankan usahanya. Sasaran dan tujuan utama dari diterapkannya praktik manajemen risiko di Grup adalah untuk menjaga dan melindungi Grup melalui pengelolaan risiko kerugian yang mungkin timbul dari berbagai aktivitasnya serta menjaga tingkat risiko agar sesuai dengan arahan yang sudah ditetapkan oleh manajemen Grup.

Grup memiliki eksposur terhadap risiko-risiko atas instrumen keuangan seperti: risiko kredit, risiko pasar, risiko likuiditas dan risiko permodalan.

a. Risiko Kredit

Grup memiliki eksposur risiko kredit yang terutama berasal dari penempatan simpanan di bank yang dikelola oleh manajemen sesuai dengan kebijakan Grup, Grup mengelola risiko kredit yang terkait dengan simpanan di bank dengan memonitor reputasi bank.

Pada tanggal laporan posisi keuangan konsolidasi, eksposur maksimum Grup terhadap risiko kredit adalah sebesar nilai tercatat masing-masing kategori dari aset keuangan yang disajikan pada laporan posisi keuangan.

b. Risiko Pasar

Grup memiliki eksposur risiko nilai tukar mata uang asing yang terutama timbul dari aset dan liabilitas moneter yang diakui dalam mata uang yang berbeda dengan mata uang fungsional entitas yang bersangkutan.

c. Risiko Likuiditas

Manajemen telah membentuk kerangka kerja manajemen risiko likuiditas untuk pengelolaan dana jangka pendek, menengah dan jangka panjang dan persyaratan manajemen likuiditas. Grup mengelola risiko likuiditas dengan mempertahankan cadangan yang memadai dan dengan terus memantau rencana dan realisasi arus kas dengan cara pencocokkan profil jatuh tempo aset keuangan dan liabilitas keuangan.

Jadwal jatuh tempo liabilitas keuangan Grup berdasarkan pembayaran kontraktual yang tidak didiskontokan pada tanggal 30 Juni 2021 dan 31 Desember 2020.

32. FINANCIAL RISK MANAGEMENT

Considering that good risk management practice implementation could better support the performance of Group, hence the risk management would always be an important supporting element for Group in running its business. The target and main purpose of the implementation of risk management practices in Group is to maintain and protect Group through managing the risk of losses, which might arise from its various activities as well as maintaining risk level in order to match with the direction already established by the management of Group.

Group has exposure to the following risk from financial instruments, such as: credit risk, market risk, liquidity risk and capital risk.

a. Credit Risk

Group is exposed to credit risk primarily from placement current accounts in banks which is managed in accordance with the Group's policy, Group manages credit risk exposed from its placement with banks by monitoring bank's reputation.

As at the consolidated financial statement reporting date, Group maximum exposure to credit risk is represented by the carrying amounts of each class of financial assets presented in the statement of financial position.

b. Market Risk

Group is exposed to foreign exchange risk arising from various currency exposures. Foreign exchange risk primarily arises from recognised monetary assets and liabilities that are denominated in a currency that is not the entity's functional currency.

c. Liquidity Risk

The management has established an appropriate liquidity risk management framework for the management of Group's short, medium and long-term funding and liquidity management requirements. The manages liquidity risk by maintaining adequate reserves and by continuously monitoring forecast and actual cash flows, and by matching the maturity profiles of financial assets and liabilities.

The maturity schedule of the Group's financial liabilities based on undiscounted contractual payments as of 30 June 2021 and 31 December 2020, are less than 1 year.



PT BUNDAMEDIK Tbk DAN ENTITAS ANAKNYA  
CATATAN ATAS LAPORAN KEUANGAN  
KONSOLIDASIAN INTERIM  
UNTUK PERIODE ENAM BULAN YANG BERAKHIR  
30 JUNI 2021  
(Dinyatakan dalam Rupiah, kecuali dinyatakan lain)

PT BUNDAMEDIK Tbk AND ITS SUBSIDIARIES  
NOTES TO INTERIM CONSOLIDATED  
FINANCIAL STATEMENTS  
FOR THE SIX-MONTH PERIOD ENDED  
30 JUNE 2021  
(Expressed in Rupiah, unless otherwise stated)

32. MANAJEMEN RISIKO KEUANGAN (Lanjutan)

d. Risiko Permodalan

Dalam mengelola permodalannya, Grup senantiasa mempertahankan kelangsungan usaha serta memaksimalkan manfaat bagi pemegang saham dan pemangku kepentingan lainnya.

Grup secara aktif dan rutin menelaah dan mengelola permodalannya untuk memastikan struktur modal dan pengembalian yang optimal bagi pemegang saham, dengan mempertimbangkan efisiensi penggunaan modal berdasarkan arus kas operasi dan belanja modal, serta mempertimbangkan kebutuhan modal di masa yang akan datang.

Estimasi nilai wajar instrumen keuangan

Nilai wajar aset dan liabilitas keuangan diestimasi untuk keperluan pengakuan dan pengukuran atau untuk keperluan pengungkapan.

PSAK 68, "Pengukuran Nilai Wajar" mensyaratkan pengungkapan atas estimasi pengukuran nilai wajar dengan tingkat hirarki nilai wajar sebagai berikut:

- Pengukuran nilai wajar Tingkat 1 yang diperoleh dari harga kuotasian (tidak disesuaikan) dalam pasar aktif untuk aset dan liabilitas yang identik;
- Pengukuran nilai wajar Tingkat 2 yang diperoleh dari input selain dari harga kuotasian yang termasuk dalam Tingkat 1 yang dapat diobservasi untuk aset dan liabilitas, baik secara langsung (misalnya harga) atau secara tidak langsung (misalnya derivasi harga); dan
- Pengukuran nilai wajar Tingkat 3 yang diperoleh dari teknik penilaian yang memasukkan input untuk aset dan liabilitas yang bukan berdasarkan data pasar yang dapat diobservasi (input yang tidak dapat diobservasi).

Nilai wajar aset dan liabilitas keuangan mendekati nilai tercatatnya, karena dampak dari diskonto tidak signifikan, adalah sebagai berikut:

	30 Juni 2021/ 30 June 2021	31 Desember 2020/ 31 December 2020
<b>A S E T</b>		
<b><u>Pinjaman yang diberikan dan piutang</u></b>		
Kas dan setara kas	631.483.018.374	624.986.556.241
Piutang usaha		
Pihak berelasi	-	53.252.999
Pihak ketiga	276.507.459.581	123.077.327.077
Piutang lain-lain		
Pihak berelasi	35.169.252.077	29.780.328.862
Pihak ketiga	18.859.615.138	7.159.799.879
Investasi pada entitas asosiasi	66.598.940.140	48.542.526.759
<b>Jumlah</b>	<b>1.028.618.285.310</b>	<b>833.599.791.817</b>

32. FINANCIAL RISK MANAGEMENT (Continued)

d. Capital Risk

In managing capital, Group safeguards its ability to continue as a going concern and to maximize benefits to the shareholders and other stakeholders.

Group actively and regularly reviews and manages its capital to ensure the optimal capital structure and return to the shareholders, taking into the consideration the efficiency of capital use based on operating cash flows and capital expenditures and also consideration of future capital needs.

Fair values estimation of financial instruments

The fair value of financial assets and financial liabilities must be estimated for recognition and measurement or for disclosure purpose.

PSAK 68, "Fair Value Measurement" requires disclosures of estimated fair value measurements by level of the following fair value measurement hierarchy:

- Level 1 fair value measurements are those derived from quoted prices (unadjusted) in active markets for identical assets or liabilities;
- Level 2 fair value measurements are those derived from inputs other than quoted prices included within Level 1 that are observable for the asset or liability, either directly (i.e. as prices) or indirectly (i.e. derived from prices); and
- Level 3 fair value measurements are those derived from valuation techniques that include inputs for the asset or liability that are not based on observable market data (unobservable inputs).

The fair value of financial assets and liabilities approximates their carrying amount, as the impact of discounting is not significant, are as follows:

	ASSETS
<b><u>Loans and receivables</u></b>	
Cash and cash equivalents	
Trade receivables	
Related parties	
Third parties	
Other receivables	
Related parties	
Third parties	
Investment in associate	
<b>T o t a l</b>	

Ekshibit E/56

Exhibit E/56

PT BUNDAMEDIK Tbk DAN ENTITAS ANAKNYA  
CATATAN ATAS LAPORAN KEUANGAN  
KONSOLIDASIAN INTERIM  
UNTUK PERIODE ENAM BULAN YANG BERAKHIR  
30 JUNI 2021  
(Dinyatakan dalam Rupiah, kecuali dinyatakan lain)

PT BUNDAMEDIK Tbk AND ITS SUBSIDIARIES  
NOTES TO INTERIM CONSOLIDATED  
FINANCIAL STATEMENTS  
FOR THE SIX-MONTH PERIOD ENDED  
30 JUNE 2021  
(Expressed in Rupiah, unless otherwise stated)

32. MANAJEMEN RISIKO KEUANGAN (Lanjutan)

32. FINANCIAL RISK MANAGEMENT (Continued)

Estimasi nilai wajar instrumen keuangan (Lanjutan)

Fair values estimation of financial instruments  
(Continued)

	30 Juni 2021/ 30 June 2021	31 Desember 2020/ 31 December 2020	
<b>LIABILITAS</b>			<b>LIABILITIES</b>
Utang bank jangka pendek	391.717.789.095	391.717.789.095	Short-term bank loan
Utang usaha			Trade payables
Pihak berelasi	22.989.855.234	26.709.213.177	Related parties
Pihak ketiga	127.424.048.516	93.416.109.618	Third parties
Utang lain-lain			Other payables
Pihak berelasi	11.502.509.652	5.104.663.500	Related parties
Pihak ketiga	6.055.767.047	12.650.937.706	Third parties
Pendapatan diterima di muka	64.812.648.867	61.107.462.440	Deferred revenues
Beban akrual	40.557.135.657	28.134.321.068	Accruals
Utang bank	86.743.950.105	98.070.320.345	Bank loans
Liabilitas sewa	28.441.604.974	21.365.533.162	Lease liabilities
Utang obligasi konversi	301.000.000.000	301.000.000.000	Convertible bonds payable
<b>Jumlah</b>	<b>1.081.245.309.147</b>	<b>1.039.276.350.111</b>	<b>T o t a l</b>

33. INFORMASI SEGMENT

33. SEGMENTS INFORMATION

	30 Juni 2021/ 30 June 2021				
	Pelayanan kesehatan/ Healthcare services	Lainnya/ Others	Eliminasi/ Elimination	T o t a l	
Pendapatan	895.186.365.334	89.656.315.072	( 82.664.214.941)	902.178.465.465	Revenues
Beban pokok pendapatan	( 452.704.768.532)	( 78.818.240.792)	82.499.326.460	( 449.023.682.864)	Cost of Revenues
Laba bruto	442.481.596.802	10.838.074.281	( 164.888.481)	453.154.782.601	Gross profit
Beban usaha	( 208.054.451.008)	( 8.742.992.439)	692.501.571	( 216.104.941.875)	Operating expenses
Penghasilan keuangan	3.743.649.094	45.900.907	-	3.789.550.001	Finance income
Beban keuangan	( 16.637.750.843)	( 17.544.694)	-	( 16.655.295.538)	Finance cost
Beban pajak final	( 73.970.736)	-	-	( 73.970.736)	Final tax expenses
Bagian atas laba bersih entitas asosiasi	18.068.081.355	-	-	18.068.081.355	Share in net profit of associate
Penghasilan operasi lain - Neto	25.947.768.647	262.233.303	( 17.026.678.807)	9.183.323.143	Other operating income - Net
Laba sebelum pajak	265.474.923.311	2.385.671.357	( 16.499.065.716)	251.361.528.952	Profit before tax
Beban pajak penghasilan	( 53.559.785.796)	( 761.585.660)	-	( 54.321.371.456)	Income tax expenses
Laba periode berjalan	211.915.137.515	1.624.085.697	( 16.499.065.716)	197.040.157.496	Profit for the period
Pendapatan komprehensif lain	( 2.510.814.060)	( 17.272.422)	-	( 2.528.086.482)	Other comprehensive income
Jumlah laba komprehensif pada periode berjalan	209.404.323.455	1.606.813.275	( 16.499.065.716)	194.512.071.014	Total comprehensive income for the period
<b>Aset dan Liabilitas</b>					<b>Assets and Liabilities</b>
Jumlah aset	2.505.167.797.407	79.310.701.156	( 182.659.148.184)	2.401.819.350.378	Total assets
Jumlah liabilitas	1.321.854.569.359	56.682.312.370	( 193.764.662.187)	1.184.772.219.543	Total liabilities
<b>Informasi segmen lainnya:</b>					<b>Other segment information:</b>
Pengeluaran modal	63.299.660.575	972.011.776	-	64.271.672.351	Capital expenditures
Penyusutan dan amortisasi	28.801.548.849	1.676.876.251	( 692.501.571)	29.785.923.529	Depreciation dan amortization

Ekshibit E/57

Exhibit E/57

PT BUNDAMEDIK Tbk DAN ENTITAS ANAKNYA  
CATATAN ATAS LAPORAN KEUANGAN  
KONSOLIDASIAN INTERIM  
UNTUK PERIODE ENAM BULAN YANG BERAKHIR  
30 JUNI 2021  
(Dinyatakan dalam Rupiah, kecuali dinyatakan lain)

PT BUNDAMEDIK Tbk AND ITS SUBSIDIARIES  
NOTES TO INTERIM CONSOLIDATED  
FINANCIAL STATEMENTS  
FOR THE SIX-MONTH PERIOD ENDED  
30 JUNE 2021  
(Expressed in Rupiah, unless otherwise stated)

32. INFORMASI SEGMENT (Lanjutan)

32. SEGMENTS INFORMATION (Continued)

	31 Desember 2020/ 31 December 2020				
	Pelayanan kesehatan/ Healthcare services	Lainnya/ Others	Eliminasi/ Elimination	T o t a l	
Pendapatan	1.143.751.858.222	128.427.854.974	( 124.035.331.484)	1.148.144.381.712	Revenues
Beban pokok pendapatan	( 665.942.672.176)	( 113.086.450.532)	124.035.331.484	( 654.993.791.224)	Cost of Revenues
Laba bruto	477.809.186.046	15.341.404.442	-	493.150.590.488	Gross profit
Beban usaha	( 325.662.145.703)	( 16.742.776.151)	5.626.502.905	( 336.778.418.949)	Operating expenses
Penghasilan keuangan	4.660.482.841	73.503.418	-	4.733.986.258	Finance income
Beban keuangan	( 53.099.818.893)	( 19.899.295)	-	( 53.119.718.188)	Finance cost
Beban pajak final	( 57.270.000)	( 39.161.985)	-	( 96.431.985)	Final tax expenses
Bagian laba entitas asosiasi	25.816.403.786	-	-	25.816.403.786	Share in net profit of associates
Penghasilan (beban) operasi lainnya	9.932.549.652	( 580.520.604)	1.933.497.063	11.285.526.111	Other income (Charges)
Laba sebelum pajak	139.399.387.728	( 1.967.450.175)	7.559.999.968	144.991.937.521	Profit before tax
Beban pajak penghasilan	( 25.801.109.311)	( 730.742.434)	-	( 26.531.851.745)	Income tax expenses
Laba tahun berjalan	113.598.278.417	( 2.698.192.609)	7.559.999.968	118.460.085.776	Profit for the year
Pendapatan komprehensif lain	124.382.403.325	2.163.191.443	760.941.828	127.306.536.596	Other comprehensive income
Jumlah laba komprehensif pada tahun berjalan	237.980.681.742	( 535.001.166)	8.320.941.796	245.766.622.372	Total comprehensive income for the year
<b>Aset dan Liabilitas</b>					<b>Assets and Liabilities</b>
Jumlah aset	2.307.799.767.003	70.567.303.895	( 215.830.236.433)	2.162.536.834.465	Total assets
Jumlah liabilitas	1.248.070.998.695	50.604.326.041	( 185.837.875.884)	1.112.837.448.853	Total liabilities
Informasi segmen lainnya:					Other segment information:
Pengeluaran modal	79.203.422.006	5.681.537.887	-	84.884.959.893	Capital expenditures
Penyusutan dan amortisasi	53.852.154.725	1.743.910.494	-	55.596.065.219	Depreciation dan amortization

34. PERJANJIAN PENTING

Perusahaan

Pada tanggal 23 April 2021, Perusahaan melakukan perjanjian fasilitas kredit dengan PT Bank Central Asia Tbk, pihak ketiga, berupa Fasilitas Kredit Lokal (Rekening Koran) dengan jumlah maksimum sebesar Rp50.000.000.000 dan jatuh tempo pada tanggal 23 April 2022, Fasilitas Kredit Investasi dengan jumlah maksimum fasilitas sebesar Rp550.000.000.000 dan jatuh tempo pada tanggal 23 April 2023, Fasilitas Installment Loan sebesar Rp400.000.000.000 dan jatuh tempo pada tanggal 23 April 2022. Tingkat bunga pinjaman untuk seluruh fasilitas kredit adalah 8,25% per tahun. Perjanjian ini telah diperbarui sesuai perjanjian perubahan pertama atas perjanjian kredit tanggal 3 Mei 2021 mengenai perubahan sebagian dari syarat dan ketentuan dalam akta perjanjian kredit antara lain ketentuan perubahan tingkat bunga pinjaman, rasio keuangan dan ketentuan lain seperti yang tercantum dalam perjanjian

Pada tanggal 23 November 2015, Perseroan menandatangani perjanjian pembangunan, pengelolaan dan penyerahan kembali tanah, bangunan dan fasilitas (BOT) dengan PT Ipti Investama Sejahtera atas sebidang tanah yang terletak di Jalan Teuku Cik Ditiro II No. 2, Menteng, Jakarta Pusat untuk masa 10 (sepuluh) tahun.

34. SIGNIFICANT AGREEMENT

The Company

On 23 April 2021, the Company entered into credit loan facility with PT Bank Central Asia Tbk, a third party, consisting Local Credit Facility (Overdraft) with maximum credit of Rp50,000,000,000 and will due on 23 April 2022, Investment Credit Facility with maximum credit of Rp550,000,000,000 and will due on 23 April 2023, Installment Loan Facility with maximum credit of Rp400,000,000,000 and will due on 23 April 2022. These loans facilities bears interests loan of 8.25% per annum. This agreement has amended by first amendment loan agreement on 3 May 2021 with changes made on the changes of partial of terms and conditions outlined in the credit facility agreements among others on the changes on the loan interest rates, financial ratios and other terms as stated in the amendment agreement.

On 23 November 2015, the Company entered into agreement of built, operates and transferred of land, building and improvements (BOT) with PT Ipti Investama Sejahtera over a parcel of land located in Jalan Teuku Cik Ditiro II No. 2, Menteng, Central Jakarta for the period effective of 10 (ten) years.

**PT BUNDAMEDIK Tbk DAN ENTITAS ANAKNYA  
CATATAN ATAS LAPORAN KEUANGAN  
KONSOLIDASIAN INTERIM  
UNTUK PERIODE ENAM BULAN YANG BERAKHIR  
30 JUNI 2021  
(Dinyatakan dalam Rupiah, kecuali dinyatakan lain)**

**PT BUNDAMEDIK Tbk AND ITS SUBSIDIARIES  
NOTES TO INTERIM CONSOLIDATED  
FINANCIAL STATEMENTS  
FOR THE SIX-MONTH PERIOD ENDED  
30 JUNE 2021  
(Expressed in Rupiah, unless otherwise stated)**

---

**35. PERISTIWA SETELAH PERIODE PELAPORAN**

Perusahaan melalui Penawaran Umum Perdana melakukan pengeluaran saha baru sebanyak 421.416.176 saham biasa dengan harga pelaksanaan Rp 340 per saham melalui konversi atas Obligasi Konversi sebesar Rp 143.281.499.840 dari total Rp 301.000.000.000 yang diterbitkan Perusahaan kepada Akasya Investments Limited (Catatan 20).

---

**35. EVENT AFTER REPORTING PERIOD**

*The Company through Initial Public Offering issued maximum to 421,416,176 new shares with exercise price Rp 340 per share through conversion of Convertible Bond Agreement amounting to Rp 143,281,499,840 of totaling Rp 301.000.000.000 issued by the Company to Akasya Investments Limited (Note 20).*

---

**36. KONDISI PANDEMI COVID-19**

Menurut Organisasi Kesehatan Sedunia (WHO), wabah penyakit COVID-19 yang pertama kali dilaporkan terjadi di Wuhan, China pada akhir Desember 2019 telah diumumkan sebagai pandemi global sejak 11 Maret 2020. Setelah tanggal 31 Maret 2020, wabah COVID-19 telah menyebar ke Indonesia dan berdampak menyeluruh dan masih berkelanjutan sampai dengan tanggal laporan ini.

Dalam rangka pengendalian virus ini, banyak negara telah mengambil langkah-langkah pencegahan dan strategi antara lain, membatasi perjalanan masuk dan keluar suatu negara, lockdown area tertentu, menunda acara dan pertemuan, mempersempit pergerakan orang. Inisiatif ini telah memperlambat ekonomi secara umum dan berdampak buruk pada operasi banyak entitas. Kondisi ini dapat mengakibatkan ketidakpastian terhadap kondisi keuangan, likuiditas dan hasil dari operasi Perusahaan di masa mendatang.

Manajemen menyadari kondisi ini dan telah menilai dampak dari pandemik terhadap kegiatan operasional Perusahaan dan meyakini tidak ada dampak negatif yang signifikan yang perlu diperhitungkan dalam jangka pendek walaupun dampak jangka panjang sulit untuk diprediksi pada saat ini. Manajemen akan terus memantau dan mengambil tindakan yang diperlukan untuk merespon risiko terkait dan ketidakpastian mungkin terjadi di masa mendatang.

---

**36. COVID-19 PANDEMIC CONDITION**

*According to World Health Organisation (WHO), ongoing outbreak COVID-19 disease was first reported in Wuhan, China on late December 2019 has declared by WHO as global pandemic since 11 March 2020. Subsequent to 31 March 2020, the outbreak COVID-19 has spread to Indonesia and continues evolves until the date of this report.*

*In order to contain the virus, many countries have adapted precautionary measures and strategies among others, such as limiting travels in and out of the countries, lock down of selected areas, postponing events and gatherings and discouraging movements of people. These initiatives have slowed down the economy in general and adversely affected the operations of many countries. These conditions might result to uncertainty to the Company's financial condition, liquidity, and future results of operations.*

*Management aware on these conditions and has assessed the effect of the event to the Company's operations and believes that no significant adverse impact should be considered in the short-term although is merely hard to predicting the long-term impact at present. Management will continues to monitoring this situation and take necessary actions as response to relates risks and uncertainty might occurs in the futures.*

*This report is originally issued in Indonesian language*


No. : 019/3.B1285/SB.2/06.21  
Hal : Laporan atas Reviu Laporan Keuangan  
Konsolidasian Interim  
Per 30 Juni 2021

No. : 019/3.B1285/SB.2/06.21  
Re : Report on Review of Interim Consolidated  
Financial Statements  
As of 30 June 2021

Pemegang Saham, Dewan Komisaris  
dan Direksi  
PT Bundamedik Tbk  
Jakarta

The Shareholders, Board of Commissioners  
and Directors  
PT Bundamedik Tbk  
Jakarta

#### Pendahuluan



Kami telah mereviu laporan keuangan konsolidasian interim PT Bundamedik Tbk dan Entitas Anaknya terlampir, yang terdiri dari laporan posisi keuangan konsolidasian interim tanggal 30 Juni 2021, serta laporan laba rugi dan penghasilan komprehensif lain, laporan perubahan ekuitas, dan laporan arus kas konsolidasian interim untuk periode enam bulan yang berakhir pada tanggal tersebut, dan suatu ikhtisar kebijakan akuntansi signifikan dan informasi penjelasan lainnya. Manajemen bertanggung jawab atas penyusunan dan penyajian wajar laporan keuangan konsolidasian interim ini sesuai dengan Standar Akuntansi Keuangan di Indonesia. Tanggung jawab kami adalah untuk menyatakan suatu kesimpulan atas laporan keuangan konsolidasian interim ini berdasarkan reviu kami.

#### Ruang Lingkup Reviu

Kami melaksanakan reviu kami berdasarkan Standar Perikatan Reviu 2410, "Reviu atas Informasi Keuangan Interim yang Dilaksanakan oleh Auditor Independen Entitas" yang ditetapkan oleh Institut Akuntan Publik Indonesia. Suatu reviu atas informasi keuangan interim terdiri dari pengajuan pertanyaan, terutama kepada pihak yang bertanggung jawab atas bidang keuangan dan akuntansi, serta penerapan prosedur analisis dan prosedur reviu lainnya. Suatu reviu memiliki ruang lingkup yang secara substansial kurang daripada suatu audit yang dilaksanakan berdasarkan Standar Audit yang ditetapkan oleh Institut Akuntan Publik Indonesia dan sebagai konsekuensinya, tidak memungkinkan kami untuk memperoleh keyakinan bahwa kami akan mengetahui seluruh hal signifikan yang mungkin teridentifikasi dalam suatu audit. Oleh karena itu, kami tidak menyatakan suatu opini audit.

#### Introduction

We have reviewed the accompanying interim consolidated financial statements of PT Bundamedik Tbk and its subsidiaries, which comprise the interim consolidated statements of financial position as of 30 June 2021, and the interim consolidated statements of comprehensive income, statements of changes in equity and statements of cash flows for the six-month period then ended, and a summary of significant accounting policies and other explanatory information. Management is responsible for the preparation and fair presentation of these interim consolidated financial statements in accordance with Indonesian Financial Accounting Standards. Our responsibility is to express a conclusion on these interim consolidated financial statements based on our review.

#### Scope of Review

We conducted our review in accordance with Standard on Review Engagements 2410, "Review of Interim Financial Information Performed by Independent Auditor of the Entity", established by the Indonesian Institute of Certified Public Accountants. A review of interim financial information consists of making inquiries, primarily of persons responsible for financial and accounting matters, and applying analytical and other review procedures. A review is substantially less in scope than an audit conducted in accordance with Standards on Auditing established by the Indonesian Institute of Certified Public Accountants and consequently, does not enable us to obtain assurance that we would become aware of all significant matters that might be identified in an audit. Accordingly, we do not express an audit opinion.

**Kesimpulan**

Berdasarkan revidu kami, tidak ada hal-hal yang menjadi perhatian kami yang menyebabkan kami percaya bahwa laporan keuangan konsolidasian interim terlampir tidak menyajikan secara wajar, dalam semua hal yang material, posisi keuangan konsolidasian interim PT Bundamedik Tbk dan Entitas Anaknya tanggal 30 Juni 2021, serta kinerja keuangan dan arus kas konsolidasian interimnya untuk periode enam bulan yang berakhir pada tanggal tersebut, sesuai dengan Standar Akuntansi Keuangan di Indonesia.

**Conclusion**

*Based on our review, nothing has come to our attention that causes us to believe that the accompanying interim consolidated financial statements do not present fairly, in all material respects, the interim consolidated financial position of PT Bundamedik Tbk and Its Subsidiaries as of 30 June 2021, and their financial performance and their cash flows for the six-month period then ended, in accordance with Indonesian Financial Accounting Standards.*

Kantor Akuntan Publik  
TANUBRATA SUTANTO FAHMI BAMBANG & Rekan



Susanto Bong, SE, Ak, CPA, CA.  
NIAP AP.1042  
License No. AP.1042

27 Agustus 2021 / 27 August 2021

AA/am

